

令和7年度  
(2025年度)

# 千三ハンドブック



## 学校づくりの目標

ともに学び

ともに育つ

吹田市立千里第三小学校

所在地 吹田市千里山西2丁目13番1号

電話 (06) 6386-0831

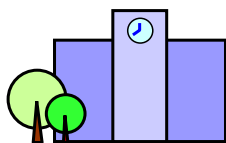
FAX (06) 6386-4715

<http://www2.suita.ed.jp/school/es/09-senri3>

# 千里第三小学校の1年生～主な取り組み早わかり(令和6年度)



## ドキドキ入学準備



～千里第三小学校ってどんな学校?～

本校の教育 → P. 6～8

1月

学用品などの準備 → P. 3

2月

- ・入学説明会 ～入学にあたって～
- ・就学援助(新入学学用品費)受付

生活習慣など → P. 2

3月

徴収金事務の手続き → P. 18～19

## ワクワク学校生活

### 1 学 期

4月

- ・入学式 ～ぴかぴかの1年生～ 入学式について → P. 1
- ・始業式
- ・1年生を迎える会
- ・就学援助受付 ～どんな援助が受けられるの?～ 就学援助について → P. 21
- ・給食開始 ～4月中旬から始まります～ 給食室から → P. 16～17
- ・健康診断 ～健康が一番～ 保健室から → P. 12～15

5月

- ・校外学習
- ・参観懇談
- ・個人懇談
- ・芸術鑑賞会
- ・PTA 総会

おうちの方に連絡をしますので、  
緊急時の連絡先は、  
必ず学校に知らせておいてください。  
安全カードの記入→P15

けがや病気など  
緊急時の連絡

6月

- ・土曜参観
- ・フール開き
- ・創立記念日



う～ん…  
しんどいよ～  
早く迎えに  
きて～

7月

- ・水泳参観、懇談
- ・終業式

～はじめての通知表～

評価について → P. 9

## 夏 休 み

## 2 学 期

8月 ・ 始業式 (8月25日)

もしもの時



台風が来てるけど  
学校に行かないといけないの？  
行かなくてもいいの？  
災害時の対応 → P22~23

9月 ・ 運動会

10月 ・ 校外学習

11月 ・ 校内音楽会

・ 個人懇談

12月 ・ 終業式

## 冬 休 み

## 3 学 期

- 1月 ・ 始業式  
・ 校内図工展  
・ 給食週間  
・ 1日参観  
・ 耐寒かけ足

引っ越しをする時

引っ越しをするんだけど  
どうしたらいいの？  
転校手続き → P.20

2月 ・ PTA 総会 ・ 参観懇談

3月 ・ お別れ集会  
・ 修了式



## 春 休 み



くわしくは各ページをご覧ください

さあ、次は2年生だ！

## 学校の活動（主な取り組み）

### ★参観の様子

4月に参観・6月に土曜参観・プール参観が行われます。1月には、一日参観があります。子どもたちが学習に取り組む姿や授業の形態も工夫し学習を進めている姿を見ていただいています。



### ★見守り活動

本校では、正門をはじめ立ち番スポットに登下校の時間に保護者の方々や地域の方々に子どもたちの安全を見守っていただいています。

正門では、5・6年生の生活委員会の児童があいさつ運動に参加しています。

### ★ほんわかタイム

保護者や地域の図書ボランティアとして活動として、月に1回第1水曜日に各教室の朝の会の時間を活用して、『ほんわかタイム』が実施されています。33クラスに、本や紙芝居での「読み聞かせ」をしています。たくさんの保護者の皆さんがボランティアに登録して対応してくださっています。図書の時間にペープサートや劇などをしてくださる『お話の会』もあります。



### ★林間学習（5年生）

5年生は、兵庫県の八子高原で、宿泊学習を行っています。友だちとともに活動することを通して、責任と協力、自主的態を養い、集団生活の楽しさを経験します。川に放流された魚をつかまえて、その場で網焼きにして食べ、自然の恵みをありがたく頂戴しました。二日目は、朝食に牛乳パックのカードンドッグを作って食べました。朝食後、森のステージで天然の木で作ったオリジナルのキーホルダー作りを行いました。天気にも恵まれ、予定の活動を滞りなく行うことができ、大変楽しい林間学習になりました。





## ★ペア行事

1・6年生、2・4年生、3・5年生の異学年でペア行事を行いました。

猛獣狩ゲームやジャンケン列車で楽しみました。上の学年の人たちが、ペアになる下の学年の子どもたちと一緒に見つけたり、ジャンケンしながら一列につながって遊んだりしました。

テンションが上がって走り回ってこけたりしている下の学年の子どもたちを上学年のお姉ちゃんやお兄ちゃんが面倒を見ている姿なども見られ、とても素敵な交流でした。



## ★運動会

運動会は、全校児童が一体となって取り組む学校行事です。たくさんの練習を通して、友だちとの心の通い合いが生まれます。また、係や応援にも進んで参加し協力することで、たとえ失敗してもくじけない強さと相手を思うやさしさなど、豊かな人間性が育まれます。

※今年度も、午前・午後に分かれて、3学年で開催いたしました。児童の係や応援団も復活し、PTAからも協力もいただき、無事に実施することができました。



## ★修学旅行 (6年生) 広島平和記念公園・みろくの里

6年間の学習のまとめとして実施する修学旅行。

広島では、地元の語り伝えの方の話を聞いたり、資料館で被爆の悲惨さを示す遺品などを見たりして、原爆の恐ろしさと被害者の苦しみを知り、平和を願う心・大切さを学びます。

予定の活動を滞りなく行うことができ、たくさんの学びを得て楽しい修学旅行になりました。

## ★校内音楽会

今年度より、児童のみの音楽会と保護者向けの音楽会と2日間に分かれて開催しています。A・Bの二つのグループに分かれて、日頃の音楽学習の成果を発表する場として音楽会を行います。授業としてしっかり応援すること、静かに聴くことを目標としています。

運動会と同様、PTA役員の方々にも協力いただき開催しています。

## も く じ

巻頭 千三小学校 学校の活動（主な取り組み）

<b>入学するとき</b>	1～3
入学式 入学式当日の持ち物 入学にあたって 学用品などの準備	
<b>なにかあったらまず担任に相談を</b>	4
安全対策について さくら連絡網について	
<b>教育のこと</b>	5～11
吹田市の教育 本校の教育 評価（あゆみ） いじめ防止の取り組み GIGA スクール構想 iPad の活用	
<b>子どもたちの健康のために</b>	12～17
保健室から 安全カード 給食室から	
<b>事務(室)から</b>	18～21
保護者に負担いただく費用について 教科書・副読本について 転居するとき 就学援助制度について	
<b>災害時の対応</b>	22～23
台風の時 地震の時 緊急度レベル一覧表	
<b>その他</b>	24～28
留守家庭児童育成室 ボランティア 太陽の広場 土曜・ぐう・ちょき・ぱあ 学校開放 自転車・バイク・自家用車の使用について 学校以外の教育相談窓口 PTA活動 校区図・通学路	

## 入学するとき

### 《入学式》

日時 令和7年(2025年)4月7日(月)9時30分～  
受付開始 午前8時45分 保護者同伴  
受付終了 午前9時10分 時間厳守  
受付終了後 1年生は教室へ入ります。保護者は体育館で待ちます。  
式場 吹田市立千里第三小学校 体育館 11時頃に下校予定

### 備 考

- ☆受付では、入学通知書・下校調査・個人情報連絡袋の3点をご用意のうえお並びください。
- ☆お子様の上靴は受付後すぐに必要となりますので、合わせてご準備ください。
  - ・下足ホール入り口の横にクラス名簿を掲示していますが、配付いたしますので、撮影はご遠慮ください。
  - ・校舎内及び教室内での撮影は、できません。
  - ・遅れる場合や欠席の場合は必ず学校へ連絡ください。
  - ・自転車・車での上校は、できません。
  - ・式場内での撮影は、自席からのみ可能です。



### 《入学式当日の持ち物》

- 入学通知書(吹田市教育委員会から郵送) ※確認後、お返しします。
- 個人情報連絡袋(児童調査票・安全カード・緊急時児童引き渡しカード)
- 1年集団下校調査
- 上靴(児童用・保護者用) ※教室・体育館では、下靴はご遠慮ください。
- 教科書・教材などを持ち帰る袋

### お 願 い

4月8日(火)から一週間程度の期間、同じ方向に帰る児童を学級担任が引率して帰ります。6つのグループに分けます。その間に安全に登下校する練習をします。

(1年集団下校調査を入学式に提出してください)

- ・下校のサポートをしていただける方は、下校時刻に正門前まで来ていただくか、家の近くで出迎えていただければ助かります。

詳しくは入学式の日、学年だよりでお知らせいたします。

### 《入学にあたって》

お子様もいよいよ4月から本校の1年生として入学されます。心よりお慶び申し上げます。

お子様の入学が近付き、何かとご心配のことと思います。安心して学校生活を送っていただくために、入学までにご承知いただきたい事柄をお知らせしますので、ご協力ください。なお、今後わかりにくい点がありましたら、遠慮なく学校までお問い合わせください。

## 1. 規則正しい生活(自分のことは自分でできるように)

- ① 食事時間を一定にし、好き嫌いをできるだけなくしましょう。給食を食べる時間は20分～25分くらいです。
- ② 一人で服や下着を脱いだり着たりできて、たためるようにしましょう。
- ③ 早寝、早起きの習慣をつけ、朝晩歯をみがく習慣をつけましょう。
- ④ 朝食をしっかりと、登校前に排便をする習慣をつけましょう。
- ⑤ 手洗い・うがいの習慣をつけ、ティッシュ・ハンカチの用意などが自分でできるようにしましょう。
- ⑥ 手足の爪はいつも短く、頭髮は清潔にしましょう。

## 2. 学習への準備

- ① 自分の名前が言え、名前を呼ばれたら「ハイ」と返事ができるようにしましょう。
- ② ひらがなで書いた自分の名前が読めるようにしましょう。
- ③ 教科書、学用品、遊び道具などの準備や後始末、身の回りの整頓ができるように、また、自分の持ち物と他人の持ち物との区別ができるようにしましょう。

## 3. 健康・安全

- ① 清潔で動きやすい服装で登校させてください。
- ② 下靴(通学靴)は運動靴など活動しやすいものにしてください。
- ③ う歯や疾病は治療しておいてください。
- ④ 登校、下校の道順を教え、登下校はなるべく近くの友達と安全な道(通学路・信号のある横断歩道・グリーンベルト)を通るようにしましょう。また、一人歩きを避けるようにしてください。
- ⑤ 自分の家の住所が言える(例:千里山西〇丁目マンションなど)ようにしてください。
- ⑥ 身体の状態などで、心配のある方や特別の配慮が必要な方は、前もって学校に相談してください。(アレルギー・喘息・心臓等)
- ⑦ トイレの使用の練習をお願いします。学校は自動水洗ではありません。

## 4. その他

- ① 持ち物すべてにひらがなで名前を書いておいてください。  
学用品・雨傘・衣服・下着・靴下などすべてにお願いいたします。
  - ② 「連絡帳」は、保護者と担任との基本的な連絡手段です。
  - ③ 「児童調査票」「安全カード」には、いつでも保護者との連絡がとれるように勤務先の電話番号や勤務の時間帯など、できるだけ詳しくご記入ください。また、勤務先が変更になったときなど、その都度ご連絡ください。
  - ④ 入学式当日お渡しするもの  
★教科書・副読本(無償給与) ★一括購入教材(3ページ参照)
  - ⑤ 入学式までに購入いただくもの(3ページ参照)  
★体操服 ★赤白帽 ★体育館シューズ ★上靴 ★給食用エプロン・帽子
- ❖健康面などで、配慮を要するお子様は、必ず前もって学校にお知らせください。



## 《学用品などの準備》

### ◆学校で用意する物品

- (1) 教科書、副読本 (いずれも無償配布)
- (2) 一括購入予定品

### R6 年度一括購入品

名札(60円) ネーム磁石(60円) 連絡帳(150円) 連絡袋(320円) カップのり(90円)  
 ねんど/ケース/ヘラ(710円) 算数用ブロック/計算カード(1,260円) 自由帳(150円)  
 クーピーペンシル15色(820円) クレパス16色(800円) 黒油性サインペン(110円)  
 ノート(国語・算数)(300円) プリントファイル(280円) iPad用タッチペン(250円)  
 給食用お盆(770円) 合計6,130円

教材費に加算して徴収いたします。

### ◆家庭で用意していただく物品

- (1) 筆記用具 (2Bの鉛筆4~5本・赤鉛筆・消しゴム) ・筆箱
- (2) 下じき (A4サイズ) ・はさみ
- (3) 上靴 (白)、体育館シューズ、上靴袋 (布製のほうが扱いやすい) 体育館シューズ袋

上靴




かかとの部分にも  
名前(苗字)を  
記入をお願いします

体育館シューズ

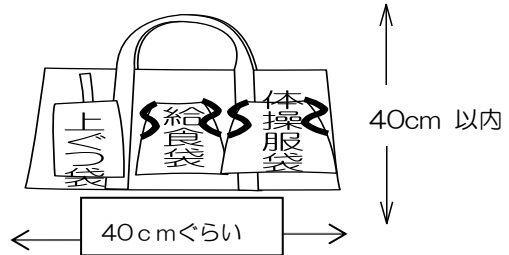


体育館シューズ  
は、**た**と書いて  
ください。

- (4) 道具箱 (内寸23cm×30cm×6cm程度 ふた付き)  
のり・はさみ・クレパスなどを机の中に入れておきます。
- (5) 給食用エプロン、帽子、マスク、給食袋 (使用は4月15日から[予定])
- (6) そうきん2枚 (名前は書かないでください。)
- (7) 体操服 (半袖・ハーフパンツ)、赤白帽、体操服用袋、ゼッケン
  - ・ゼッケンは白布に学年、組、姓(ひらがなで)を太く、大きく書いてください。
  - ・ゼッケンは、背中と胸につけてください。
  - ・ゼッケンは、洗濯に耐えられるよう、しっかり縫い付けてください。



ゼッケン  
縦：12cm  
横：17cm

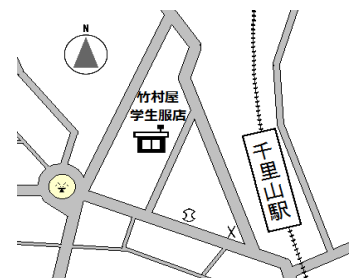


- (8) 手さげかばん (布製のほうがよい)
    - ・週の初めと終わりに3つの袋を入れて登下校に使います。
    - ・縦40cm以内、横40cmぐらいのものにしてください。(図参照)
  - (9) 給食袋・体操服袋
    - ・きんちゃく式で、かさばらないものにしてください。
    - ・机のフックに掛けた時に、床につかないように、ひもをしぼった状態の高さを50cm以内にしてください。
- ※鍵盤ハーモニカ、絵の具セットなどは、追って担任から連絡しますので、前もって用意しないようにしてください。

### ◆体操服・エプロン・上靴などの取扱い店

竹村屋学生服店 千里山 本店

TEL	06-6384-0872
営業時間	AM10:00~12:00 PM13:00~18:00
定休日	毎週金曜日・祝日



※名札は学校で販売しています。 令和6年度価格 60円

## なにかあったらまず担任に相談を

学校は集団生活の場です。色々な個性を持った友だちや先生と過ごす中で、様々なことを学習します。そしてときには人間関係がうまくいかなかったり、トラブルにあったりすることもあります。もし何か問題が起こったり、気になることがあったりしたら、遠慮なく担任に連絡してください。電話や手紙、連絡帳などどのような方法でも構いませんので気軽に相談してください。

### わからないことが生じた時、「どうして?」と思われた時は、気軽にご相談ください

お子様が、学校の様子を多く話すことはとても良いことです。保護者の皆様も、学校のことがよくわかると思います。

しかし時には、お子様からの情報が誤っていたり、一部だけを伝えてしまったりすることもあります。「どうして?」と思われた時は、遠慮なく、まず担任に連絡を取ってください。お尋ねいただくことで「そうだったのか」と、解決する問題も多くあるはずですよ。

### 学校全体で支援しています

学校では、担任以外にも多くのスタッフ、教職員でお子様の成長を見守っています。担任と連絡を取り合っても問題が解決しない場合や、担任に伝えられずに悩むこともあるかもしれません。そんなときは、担任以外のスタッフ、教職員に連絡を取ってください。学校ではお子様の成長を第一に考え、保護者の皆様の声を大切に、柔軟に対応していく用意があります。学校と家庭で協力関係をつくるのが一番大事なことです。

### 学校以外に様々な支援組織もあります

子育ての悩みや、家庭内での相談ごとなど、一人で悩まずに色々な相談窓口で話してみませんか?きっと良い解決方法が見つかるでしょう。詳しくは25ページをご覧ください。



## 《安全対策について》

- 集団登校ではありません。午前8時～8時20分の間に、近所の友だちと一緒に登校するようにしてください。安全のため登校時刻を守ってください。下校は、「終わりの会」終了後に一斉下校します。なお、南門は常時閉まっていますので、正門から登下校します。
- 保護者の来校時には、保護者用名札の携行をお願いします。  
忘れた場合は、トトロハウス（警備員詰所）で来校者カードを借り受けて携行ください。
- 遅刻・早退の場合、必ず保護者が教室まで送迎をお願いします。
- 忘れ物を届けていただく場合は、職員室までお願いします。

## 《さくら連絡網について》

吹田市では、「さくら連絡網」のメール配信システムを活用しています。

遅刻・早退連絡や学校からのメール等による連絡などの配信を行います。入学・転入後、認証コードのお手紙をお渡しします。クラスや学年別で学校からのメール配信を行うこともありますので兄弟姉妹が在学していても必ず登録をお願いいたします。

※さくら連絡網ヘルプデスク：0120-213-451

お問い合わせセンター：0120-454-992 平日受付8:00～22:00

欠席等の連絡は、8時20分までをお願いします。

## 教育のこと

### 《吹田市の教育》

本市においては、「吹田市教育ビジョン」を柱に据え、「今 吹田から <sup>あす</sup>未来の力を <sup>いのち</sup>生命かがやき ともにつながり <sup>あす</sup>未来を拓く吹田の教育」を教育理念としています。その具現化に向け、小中一貫教育を通して、学習活動や学校・園運営、地域連携等の改革に取り組み、「地域に根ざした質の高い公教育の創造」に努め、次世代を担う子供たちに、困難に打ち克ってくじけない「学びに向かう力、人間性等」「知識及び技能」「思考力、判断力、表現力等」の調和の取れた「総合的人間力」をつけることをめざしています。

## 吹田市教育ビジョン

### 教育理念

「今 吹田から <sup>あす</sup>未来の力を <sup>いのち</sup>生命かがやき ともにつながり <sup>あす</sup>未来を拓く吹田の教育

#### 基本目標1

総合的人間力の形

～夢と志を持ち、可能性に挑戦する力を育む教育～

#### 基本目標2

社会全体の教育力の向上

～地域と協働しともに歩む教育～

#### 基本目標3

豊かな教育環境の創造

～豊かな学びを支援する教育環境～

### 人権教育の推進について

教育委員会では、「人権教育を推進するための指針」を定め、その中で一人ひとりの自尊感情を育み、多様な個性・価値観を認め合い、他者を思いやる人権感覚豊かな人間性を培う教育の推進を掲げています。そして、自分や人を大切に生き方を感覚として身につけていくために、学習によって次のような技能（スキル）を高めていくことを目標にしています。

## スキルアップ

## 誰もが身につけたい人権感覚

こんなことができるようになりたいね！

- まずは、自分を好きになることから
- 相手の立場に立って考えること
- 自分の思いを相手にきちんと伝えること
- 解決するまでねばり強く取り組むこと
- 自分で決断し責任を持つこと
- ものごとを公平にみること
- ちがいを認め合い良い関係をつくること

《本校の教育》  
❖学校教育目標

ともに学び ともに育つ

めざす子ども像

- ・人権尊重の精神を持ち、人と社会とよりよくかかわっていける子ども
- ・落ち着いて主体的に学習に取り組む子ども
- ・規律を理解しすすんで守る子ども

教育方針

- ・人権尊重の精神を基盤に、児童相互に温かい人間関係、児童と教師との信頼関係を築き、一人ひとりが生きる教育を推進する。
- ・主体的・対話的で深い学びを実現する授業を通じて、思考力・判断力・表現力や学びに向かう力を育てる教育を推進する。
- ・一人ひとりの児童理解に努め、個々の児童に適した教育を推進する。
- ・地域・保護者との連携を密にし、相互理解を深め、信頼される開かれた学校づくりを推進する。

❖学校の概要

所在地 〒565-0851 大阪府吹田市千里山西2丁目13番1号

電話 06-6386-0831 Fax 06-6386-4715

児童数 1095名 学級数 42学級(内 支援学級9学級) (R6.11.1 現在)

1学年	180名(6学級)	2学年	199名(6学級)	3学年	191名(6学級)
4学年	176名(5学級)	5学年	170名(5学級)	6学年	179名(5学級)

❖学校のきまり

令和6(2024)年度

学校のきまり(抜粋)

千里第三小学校生活指導委員会

- ① 大きな声で自分から気持ちよくあいさつしよう。
- ② 間に合うように登校しよう。(8時から8時20分)
- ③ 学校では名札をつけよう。持ち物すべてに名前をかく。
- ④ 学習道具以外のものは、持ってこないようにしよう。
- ⑤ チャイム着席をしよう。
- ⑥ 教室や廊下は静かに歩こう。
- ⑦ 体育館のまわりやスロープ・花だん・中庭前渡り廊下では遊ばないようにしよう。
- ⑧ 子どもだけで許可なく特別教室や体育館に入らないようにしよう。
- ⑨ 上ぐつ、外ぐつの区別をつけよう。
- ⑩ 登校したあとは、忘れ物を取りに帰らない。
- ⑪ 下校時刻を守ろう。16時30分(12、1月は16時)
- ⑫ 登下校は、交通ルールを守って、広がらずに歩こう。

※携帯電話を持ってくる場合は、学校の中では触らない、見せない、出さないようにしよう。  
(携帯電話を持たせたい場合は、「携帯電話の取り扱いに関する同意確認書」の提出が必要です。)



❖日課表 令和6年度

朝の会	8:30 ~ 8:45
第1時限	8:45 ~ 9:30
休み	9:30 ~ 9:35
第2時限	9:35 ~ 10:20
業間	10:20 ~ 10:40
第3時限	10:45 ~ 11:30
休み	11:30 ~ 11:35
第4時限	11:35 ~ 12:20
給食	12:20 ~ 13:05
休み	13:05 ~ 13:20
清掃	13:20 ~ 13:35
第5時限	13:40 ~ 14:25
休み	14:25 ~ 14:30
第6時限	14:30 ~ 15:15
最終下校	2~11月 16:30 12月、1月 16:00
4限下校	13:10頃
5限下校	14:05頃

❖1年生の週時間割(令和6年度)

	月	火	水	木	金
1H	●	●	●	●	●
2H	●	●	●	●	●
3H	●	●	●	●	●
4H	●	●	●	●	●
5H	●	●	●	●	●
6H					

特別日課

特別日課は掃除と昼休みが無くなりますが給食はあります。

4時間授業の場合は、給食の後13時10分頃の下校となります。

水曜日は、第5時限 13:15~14:00  
クラブ・委員会 14:15~15:00

❖校章・校歌

校章制定【昭和44年(1969年)5月31日】

創立記念日6月28日

(通常の授業があります)

❖イメージ

若竹の如くすくすくとたくましく伸びながら

助け合い睦み合い人づくりに励み合うイメージ

子どもの伸長を<sup>ねが</sup>希い 夢と希望が託せられる  
気品があり敬愛できる



校歌

一 ひびくこだまは 千里の山に

みどりに映える 明るいひとみ

おはよう共に 手をとって

みんなの笑顔は うたいだす

行こうあしたに つづく丘

二 風は走るよ 光はおどる

きたえる校庭に かがやくひとみ

大地に広く 輪になって

みんなのからだは うたいだす

歩こうためます 遠い道

三 伸びる若竹 日本の力

あしたをひらく 希望のひとみ

仲よくなかたを くみあつて

みんなの心は うたいだす

進もう未来の 青い空

讃えよう 讃えよう

千里第三小学校

❖年間行事計画

令和6年度 年間行事予定			
	主な学校行事	保健行事	PTA・地域行事
4月	入学式4/5 始業式4/8 離任式4/12 1年生を迎える会 校外学習 授業参観	身体測定 内科検診 視力・聴力検査 尿検査	
5月	個人懇談 5/7・8・10・13 音楽鑑賞会5/1 プール掃除 5/21 PTA総会 林間学習5年5/23~24	耳鼻科検診 眼科検診 歯科健診 心臓検診	PTA総会 ビオトープ清掃
6月	土曜参観・引取り下校 6/3 プール開き 6/5		
7月	学級懇談会 終業式 7/20		
8月	始業式 8/26	身体測定	千三わくわくデイキャンプ
9月	運動会 10/5		
10月	校外学習 市陸上大会6年10/22 修学旅行6年		給食試食会
11月	校内音楽会 11/21・22 個人懇談 11/25~29		千三カーニバル ビオトープ清掃
12月	終業式 12/24		関大クラブ体験
1月	始業式1/8 一日参観1/22 校内図工展 耐寒かけ足	身体測定	
2月	参観懇談2/20・21	色覚検査	PTA総会 星をみる会
3月	卒業式3/18 修了式3/24		

❖クラブ活動（4年生以上）

墨イラスト 器楽演奏 工作 ボール運動 ドッジボール サッカー・キックベース  
ダブルダッチ イラスト ゲーム 将棋 折り紙 理科実験 かるた・オセロ お笑い  
パソコン

❖委員会活動（5年生以上）

- ・児童会                    ・学級代表
- ・委員会活動            ・生活・放送・掲示・図書・給食・学校整備・栽培・美化  
                              ・保健・体育・広報・社会

※学校への電話対応は、平日 午前8時～午後5時30分です。以外は、  
音声アナウンスでの対応時間となりますのでご了承ください。

## 《評価（あゆみ）》

本校の通知票（あゆみ）について簡単に説明します。

「あゆみ」は、学期ごとにお子様の学習状況や生活の様子などを保護者に連絡するものです。

評価方法は、「絶対評価」といい、一定の学習目標に到達しているかどうかについて評価するものです。従いましてクラス全員が『できた』ということもあります。学習目標への到達度を児童、保護者、担任が共通認識し、次のステップへの課題を明確にするためのものです。

学習の記録		1学期	2学期	3学期	1学期			2学期			3学期		
教科	観点	評価項目	できた	がんばろう	できた	がんばろう	どうとく			がいくとく			
こい	知識・技能	ひらがなやかたかなをただしくかく。											
	知識・技能	かんじをただしくよみかきする。											
	知識・技能	もじをていねいにかく。											
	知識・技能	ことばのきまりがわかる。											
	思考・判断・表現	はなしをきく。											
	思考・判断・表現	みんなにわかるようにはなす。											
	思考・判断・表現	したことやおもったことをかく。											
	思考・判断・表現	おおきなこえではっきりよむ。											
	思考・判断・表現	はなしのなかみをよみとる。											
	主体的に学習に取り組む態度	きょうみをもってがくしゅうし、たのしくどくしよする。											
さんすう	知識・技能	ものをかぞえ、すうじであらわす。											
	知識・技能	たしざんができる。											
	知識・技能	3つのかずのけいさんができる。											
	知識・技能	ひきざんができる。											
	知識・技能	もののかたちがわかる。											
	知識・技能	もののがさ・ひろさ・かさがくらべられる。											
	知識・技能	じこくがわかる。											
	思考・判断・表現	かんがえをひょうげんしたり、くふうしたりする。											
	主体的に学習に取り組む態度	きょうみをもって、もんだいにとりくむ。											
	せい	知識・技能	みのまわりのことやじぶんのことにきづく。										
思考・判断・表現		みつけたことをくふうしてあらわす。											
おんがく	知識・技能	リズムにのってうたう。											
	思考・判断・表現	ひょうげんをくふうしたり、あじわってきいたりする。											
ずがこ	知識・技能	くふうしてさくひんをつくる。											
	思考・判断・表現	あらわしたいことをおもいついたり、かんがえたりする。											
たい	知識・技能	たのしくおどったり、リズムあそびをしたりする。											
	思考・判断・表現	ともだちのさくひんをたのしくみる。											
たい	知識・技能	たのしくおどったり、リズムあそびをしたりする。											
	知識・技能	みずあそびをする。											
	知識・技能	たのしくゲーム（ボールゲーム・おにあそび）をする。											
	知識・技能	からだつくり（ようぐ・からだをつかって）うんどうをする。											
	思考・判断・表現	なかよくきょうりょくして、うんどうやゲームをする。											
	主体的に学習に取り組む態度	いろいろなうんどうやゲームにすすんでとりくむ。											
	せい							項目					
								1学期	2学期	3学期	1学期	2学期	3学期
								できた	がんばろう	できた	がんばろう	できた	がんばろう
								1					
							2						
							3						
							4						
							5						
							6						
							7						
							きつ						
							きつ						
							きつ						

見本(R6年度)

1・2年生は「できた」「がんばろう」の2段階、3年生以上は「よくできた」「できた」「がんばろう」の3段階で評価します。

教科は観点別・項目別に評価し、意欲・興味・関心・態度などの児童の学ぶ姿も「主体的に学習に取り組む態度」という観点で評価します。「道徳」「外国語」「気づいたこと」は文章表記で評価を行います。生活の様子は、2段階評価で評価しています。

「総合的な学習」（3年生以上）の評価は、活動や学習の過程、ワークシートやノート、発表や討論など様々な場面で見られる児童の学習状況や成果などをふまえ、文章表記しています。

## 《いじめ防止の取り組み》

本校いじめ防止基本方針に則って進めています。（詳細はホームページでご確認をお願いします。）

**○「いじめ」とは** 「児童生徒に対して、当該児童生徒が在籍する学校に在籍しているなど当該児童生徒と一定の人間関係のある他の児童生徒が行う心理的又は物理的な影響を与える行為（インターネットを通じて行われるものも含む）であって、当該行為の対象となった児童生徒が心身の苦痛を感じているもの」

### ○組織で対応「いじめ防止対策委員会」

- ・いじめ防止対策の評価（達成目標含む）、未然防止、組織・計画の見直し周知等を推進する。
- ・いじめが生じた時の対応・いじめの認定、対応の決定、関係機関への連絡等を行う。

### ○各段階での取り組み

【「いじめ」の未然防止】～「いじめ」を生まない土壌づくり～

- ・すべての教職員→日常的に児童の様子を把握する。
- ・人権教育を通して→人権週間を設け人権について考える。
- ・道徳教育を通して→他者と共によりよく生きるための基盤となる道徳性を養う。
- ・コア会議→情報共有、フィードバック 他機関との連携

【「いじめ」の早期発見】～児童の変化を敏感に察知～

- ・学校生活アンケートを学期に1回実施する。
- ・「いじめ」の早期発見のためのチェックリストで学級の状態をチェックする。

【早期対応】～問題を軽視することなく、迅速かつ組織的に対応～

- ・いじめ対応委員会を中心に

【解消から事後指導】～再発防止の確認～

1週間後、1ヶ月後、3ヶ月後には関係児童や保護者から聞き取りを行い解消又は継続指導の判断。

### ○「いじめ」に関する研修

- ・校内研修・・・全教職員対象 今年度は2回実施
- ・それぞれの役割に応じた校外研修

### ○相談体制

- ・まずは担任に。それ以外にも生徒指導主事、管理職、教育相談にも相談できます。児童、保護者、地域の皆様もお気づきのことがあれば、相談いただいています。

### ○いじめ予防授業

吹田市の全小中学校でいじめ予防授業に取り組んでいます。どのクラスも3時間の予防授業を実施します。昨年度の振り返りをもとに改訂したワークブックを使用しました。また、いじめ予防授業に必要な知識やスキルの習得のための研修を行いました。

- ・いじめについて考える→「正しい知識を得る」
- ・いじめかもしれないことが起きたら→「正しい行動をする」
- ・いじめが起きないクラスを作ろう→「集団づくり」

をめあてに授業に取り組んでいます。

よりよい行動ができるように学習し、いじめのおこりにくい学校づくりをめざします。



# 《GIGAスクール構想 iPadの活用》

保護者編

## 1人1台のタブレット・PCで 子供たちと「新しい学び」を創造します

令和2年11月発行  
**吹田市教育委員会**  
 (問い合わせ) 吹田市立教育センター  
 06-6388-1455

子供たち全員が使える  
1人1台のタブレット・PC

子供たちがワクワク学べる道具

子供たちがワクワクする「新しい学び」を実現するタブレット・PCがいよいよ1人に1台ずつ配備されます！タブレット・PCを使えば、世界の人とつながれます。人に大切なことを伝えることができます。知りたいことを知ることができます。自分の表現したいことを自由な形で表現できます。学び方は子供たちの工夫次第で無限大。さあ「新しい学び」の扉を開きましょう。

**小学校 iPad(キーボード付)**  
低学年でも直感的に扱えて、操作が容易であることからiPadを採用しました。

学校には、充電のできる保管庫を整備します。

**中学校 WindowsタブレットPC**  
子供たちが社会に出た時のことを考え、一般的に使われているOSのWindowsを搭載したタブレットPCを採用しました。  
(2種類のうちのいずれかのPCが配備されます。)

**タブレット・PCは、令和の時代における学校のスタンダード  
鉛筆やノートと並び、学びに必要不可欠なツールです**

**学びに使用するソフトウェアについて**  
タブレット・PCを活用することで「新しい学び」を実現するための授業支援ソフトとして、(株)ベネッセコーポレーションのミライシードを導入します。  
(機能や活用事例動画などの詳細はこちら)

これまでの教育実践×ICTによる  
「新しい学び」

より一層子供たちにつけたい力

- ① 自ら問いを持ち、学ぶ力
- ② 自分の考えを表現する力
- ③ 他者と協働し、解決する力

授業で1人1台のタブレット・PCを活用することで…

- ・問いを解決するために必要な情報を必要な時に調べることができる。
- ・学んだことが一か所にまとめて管理されることで、いつでもすぐに振り返ったり、活用したりできる。
- ・タブレット・PCの機能を活用することで、子供たち一人ひとりの特性に合った方法で学ぶことができる。
- ・プレゼンテーション機能で、より簡単に自分の考えを整理し、表現できる。
- ・一つの課題を解決するために互いの考えを共有し、深めることがより簡単にできる。

「新しい学び」を支える土台として

デジタル前提の社会で生きる子供たちが  
ICTの良き使い手となるための「適切で責任ある行動」がとれるように  
デジタル・シティズンシップ教育を推進

## 保護者の皆様へ

### 1人1台タブレット・PC使用に関するお願い

#### ID・パスワードの管理

IDやパスワードは自分の名前や住所と同じです。子供たちが忘れないように、一緒に覚えて管理してください。

#### 同意書について

「吹田市学習用タブレット・PCの利用に関する同意書」の内容について、お子様と一緒に確認しながら必要事項を記入ください。

#### 返却について

学習用タブレット・PCは、吹田市から貸与するものです。卒業または転出の際は、本体と付属品を学校に返却ください。

## よくある質問について

Q&Aは、今後、吹田市立教育センターホームページにて随時更新していく予定です。確認してくださいね。

(ホームページQRコード→)

### Webの閲覧制限は・・・

有害サイトにアクセスできないようにフィルタリングを行っています。また、閲覧履歴は残り、消すことはできません。

### 故障・破損・紛失したら・・・

学校に伝えてください。予備機と交換します。故意など、場合によっては弁償していただくこともあります。

### アプリのインストールは・・・

使用できるアプリは一括管理をしています。個人でインストールはできません。

新しい学びを主体的にすすめる新しい学びを主体的に進めるために、吹田市全小中学校でデジタルリテラシー教育を推進しています。ID・パスワードの管理や「利用に関する同意書」の内容確認などお子様と一緒に管理をお願いいたします

デジタル・シティズンシップ教育とは、現代社会がICT機器やインターネットを抜きにしては成り立たないことを前提に、ウェルビーイングの視点から、それらを積極的に活用し、社会に参画するために必要な能力を身につける教育です。

学年によって、端末を使うときの約束やオンラインチャットでのやりとり、動画投稿アプリとの付き合い方などについて学習しています。

- 11 -

## 子どもたちの健康のために

### 《保健室から》

保健室は、お子様が元気で楽しい学校生活を送れるようお手伝いするところです。健康診断や身体測定、ケガや病気をしたときの応急手当などを行っています。また、困ったこと心配なことがあったときに相談できる場所でもあります。

#### ❖ 健康診断

学校保健安全法に基づいて4月から6月にかけて行われます。主な目的は次の3点です。

- ①からだがどれだけ大きくなっているかを知るため
- ②隠れている病気を見つけ、なるべく早く治すため
- ③健康の大切さを知って、自分のからだを見つめ直すため

学校で行われる健康診断は「ふるいわけ検査（スクリーニング検査）」と呼ばれるもので、学校生活を送るに当たり支障があるかどうかについて検査し、異常や医療の必要性の有無を判断するものです。病院で実施するものではありませんので、専門的な診断等はいりません。

※健康診断には、ご家庭における健康観察の情報が重要です。多くの問診票や書類などを持ち帰りますが、記入もれのないようにして、期日までに提出してください。

※検査の日程・注意事項などは毎月の「保健だより」などをご覧ください。

※学校保健安全法施行規則の一部改正に伴い、変更することもあります。

入学までに、むし歯など治療が必要とわかっているものについては治しておいてください。

#### ❖ 健康診断の実施項目及び該当学年 (●…全員 △…一部該当者 □…希望者のみ)

項目	学年	保育園	幼稚園	小学校					
				1学年	2学年	3学年	4学年	5学年	6学年
身体計測		●	●	●	●	●	●	●	●
視力検査		●	●	●	●	●	●	●	●
聴力検査			●	●	●	●		●	
内科		●*	●	●	●	●	●	●	●
眼科			●	●	△	△	△	△	△
耳鼻咽喉科			●	●	△	△	△	△	△
歯科		●	●	●	●	●	●	●	●
結核検診（問診及び診察）				●	●	●	●	●	●
尿検査	1次	●	●	●	●	●	●	●	●
	2次	△	△	△	△	△	△	△	△
心臓検診	1次			●					
	2次			△	△	△	△	△	△
	3次			△	△	△	△	△	△
脊柱側弯検診				△	△	△	△	●	△
色覚検査				□					

※3歳以上

❖ その他

- ◆ 二測定（身長、体重） … 4月、8月、1月 全学年
- ◆ 子どもの生活習慣病予防検診 … 5学年希望者
- ◆ 四肢の状態 … 問診票等により抽出し検査を実施



❖ 検診のお知らせ



健康診断で病気の疑いが見受けられた場合は、「検診結果のお知らせ」「受診勧告書」などでその都度連絡します。それをもってできるだけ早く医療機関を受診してください。受診したら、病院からもらう報告書を学校に提出してください。

❖ わたしのけんこう

お子様には毎年「わたしのけんこう」を配っています。  
 これには、健康診断や身体測定の結果を書き込んでいきます。  
 検診の最終結果は「わたしのけんこう」でお知らせしています。

わたしのけんこう

学校名		小学校 中学校		
学年・組・番号				
名前				
	身長	1学期	2学期	3学期
	体重	kg	kg	kg
	内科検診			
	聴覚検診			
	運動器検診 《肩・肘・腕・手・足》			
	心臓検診			
	眼科検診			
	視力 ( ) 矯正視力	右	1回目	2回目
		左	( )	( )
	耳鼻科検診			
	聴力	右		
		左		
	歯科検診	むし歯		
		その他の病変		
	家検査			

## ❖ ケガや病気のときは？

学校では安全管理に特段の配慮をはかっていますが、お子様が不慮の事故等でケガをした場合、ケガの大きさにより医師による治療を受けることがあります。

病院に連れて行く前に保護者（安全カードに記載の連絡先）の方へ連絡をします。勤務先など異動があった場合は速やかにお知らせください。

お子様には、学校でケガをしたときは、すぐに担任またはケガをした時間の担当の先生に申し出るようご指導ください。また、学校管理下でのケガでご家庭から医療機関を受診したときは、翌日担任まで連絡帳などでお知らせください。災害共済給付制度の手続きについては後日お知らせします。

### ○ケガをしたとき

学校で起きたケガについては … 保健室で応急手当を行い、

①その後の経過観察をします。（状態により学校または家庭で）

②医療機関の受診を要するものは、速やかに保護者に連絡をとり、受診します。

※保健室ではその日学校で起きたケガに対する応急手当はしますが、治療を目的としている場ではありませんので、その後の治療はご家庭でお願いします。

### ○病気になったとき

からだや生活のようす、クラスでのようすなどから、症状の程度および要因を判断し、

①教室での授業が可能であると認められる場合は、教室に返し担任が経過観察をします。

②しばらく保健室で安静に休ませ、経過を観察します。

その後も身体症状のよくない場合は、担任または養護教諭より保護者の方に連絡をとり、下校してもらいます。（原則として迎えにきていただきます）

※保健室は特別教室の一つで、医療機関ではありません。したがって病院のように内服薬の投与をはじめとする医療行為はできませんので、ご承知おきください。

お子様の健康面で、何か気になることがありましたら、養護教諭または担任まで気軽にご相談ください。一緒に考えていきたいと思えます。

### ○いつでも連絡が取れるように

子どもの事故はいつ起こるか予測がつきません。何かあったら必ず保護者の方に連絡をしていますので、安全カードには必ず連絡の取れる連絡先をお書きください。

### ○災害共済給付制度（日本スポーツ振興センター）

日本スポーツ振興センター（以下センター）の災害共済給付制度は、学校の管理下における児童生徒等の災害について災害共済給付を行うことを目的とするものです。

センターに加入すれば、学校管理下でのケガで医療費がかかった場合、その程度により給付金が支給されます。

吹田市ではすべての児童生徒がセンターへ加入することを原則としています。加入にかかる掛金は、保護者と吹田市が等分して負担します。

## ❖ 欠席と連絡方法

病気や家の都合で学校を休むときは必ず学校へ連絡してください。

連絡方法は、連絡帳またはさくら連絡網を活用してください。

**必ず 8 時 20 分までには連絡をお願いします。**

また、次のような場合は欠席扱いになりません。



①学校感染症にかかったとき（出席停止）

第1種 エボラ出血熱、クリミア・コンゴ出血熱、痘そう、南米出血熱、ペスト、マールブルグ病、ラッサ熱、急性灰白髄炎、ジフテリア、重症急性呼吸器症候群、中東呼吸器症候群、特定鳥インフルエンザ

第2種 インフルエンザ、百日咳、麻疹（はしか）、流行性耳下腺炎（おたふくかぜ）、風疹、結核、水痘（みずぼうそう）、咽頭結膜熱（プール熱）、髄膜炎菌性髄膜炎、新型コロナウイルス

第3種 腸管出血性大腸菌感染症、流行性角結膜炎、急性出血性結膜炎、コレラ、細菌性赤痢、腸チフス、パラチフス

※病気が治り、医師の許可が出たら登校してください。診断書はいりません。

②臨時休業（学級閉鎖）になったとき

感染症予防上必要がある場合に行います。（4日程度）

③親族の忌引

父母…10日以内・祖父母…5日以内・曾祖父母…3日以内・兄弟姉妹…5日以内  
伯叔父母…3日以内・従兄弟姉妹…1日以内

なお、遠隔地に行く必要のある場合は、往復日数をこれに加算することができます。

《安全カード》

このカードは、お子様に何かあったとき、適切な対応ができるよう学校に保管しておくものです。これに、かかりつけの病院や緊急時の連絡先、健康状態などについて書いていただきます。

学校から緊急に医療機関を受診する際に持参します。保険証番号をご記入いただきますが、これは保険証の提示がされるまで参考とするものです。保険診療を受けるためには保険証等の原本提示が必要です。学校で厳重に保管し、プライバシーの保護に努めます。

なお、提出後、自宅や緊急連絡先等の電話番号が変わった場合は、速やかにお知らせください。また、外出の時もできるかぎり出先の電話番号をお子様に知らせておいてください。

保護者の同意がなければ、医療機関で処置してもらえないこともあります。病院受診の連絡があった場合、お子様の不安を軽減するためにも、速やかに受診病院へお越しく下さい。

自宅・勤務先・携帯電話など  
緊急の際の優先順位で  
お書きください。

保険証のとおりお書きください。  
保険証が変わったときは、  
速やかにお知らせください。

裏面に学校から家までの  
道順をお書きください。

◎記入上の注意をよくお読みください

安全カード		学年		生年月日		
年	組	姓	名	年	月	日
保護者名			児童との関係			
機関連	住所	児童との関係	性別	年齢	備考	
①	自宅・勤務先( )	〇	男	—	—	
②	自宅・勤務先( )	〇	女	—	—	
③	自宅・勤務先( )	〇	男	—	—	
④	自宅・勤務先( )	〇	女	—	—	
⑤	自宅・勤務先( )	〇	男	—	—	
⑥	自宅・勤務先( )	〇	女	—	—	
健康保険証 種別と番号	公営健康保険組合	国民健康保険	国民健康保険	国民健康保険	国民健康保険	
保険証番号	12345678901234567890	12345678901234567890	12345678901234567890	12345678901234567890	12345678901234567890	
既往症	アレルギー ぜんそく 糖尿病 腎臓病 心臓病 結核					
アレルギー	アレルギー ( )					
アレルギー	アレルギー ( )					
かかりつけの 病院・病院	内科	外科	内科	内科	内科	
本校に在学する 兄弟姉妹	年 組 名前	年 組 名前	年 組 名前	年 組 名前	年 組 名前	
医師や学校に知って ほしいこと						
記入上の 注意	<ul style="list-style-type: none"> <li>このカードはお子様の身に急を要するときに、早く到着できるように学校に携帯しておきましょう。三層にお書きください。</li> <li>保護者の同意は、緊急の際の優先順位でお書きください。</li> <li>住所、勤務先、電話番号(自宅電話や携帯電話等)、健康保険証の実業は、すみやかに学校へお知らせください。</li> <li>学校では、この安全カードを複製したり、緊急時以外に使用しません。</li> <li>裏面に学校から家までの道順をお書きください。</li> </ul>					

# 《給食室から》

## ❖ みんなで楽しいランチタイム

子どもたちは、給食の時間をとても楽しみにしています。お友だちや先生と一緒に給食を食べることで、友だちの輪が広がったり、今まで食べられなかったものが少し食べられるようになったり、家庭の食事だけでは味わえない楽しみがあります。

献立には、旬の食材をとり入れたものや、伝統的な行事にまつわる食事などもあり、お昼ごはんの役割だけでなく、食文化やバランスの良い食事など多くのことを学びます。

学校では、苦手なものを無理に食べさせたり、全員に同じ量を食べさせたりすることはありません。食べられる量を食べきる指導をしています。好き嫌いを減らす指導についても、家庭と連携をとりながら進めていきます。

毎月、学校給食予定献立表は、吹田市教育委員会保健給食室のホームページに掲載されており、きゅうしょくだよりはご家庭に配信しています。お子様とご覧いただき、給食や食に関する話題を試してみたいかたがどうか。そして、給食に関心を持ち、一日も早く給食に慣れ、楽しみな時間になってくれることを願っています。

### ＜学校給食予定献立表＞

一ヶ月の予定献立と分量をお知らせしています。

裏面には、アレルギーの対応に関するお知らせ・献立紹介などを掲載しています。

#### 学校給食予定献立表

令和 9年9月分 ( 年 )

吹田市教育委員会  
吹田市学校給食室

朝ごはんを食べましょう

朝食は二日の活動のもとになります。きちんと食べて、規則正しい生活のリズムをとりましょう。



#### 栄養三色

- 黄色の食品「エネルギーになる」  
穀類、いも、豆類、油類、種実
- 赤色の食品「体をつくる」  
魚、肉、大豆、牛乳、海苔、卵
- 緑色の食品「体の調子をととのえる」  
野菜、きのこ、漬物

献立名	食品名	分量	献立名	食品名	分量
1 コッパパン	小麦粉	10g	21 ほうろく煮	ほうろく	10g
2 じゃがいも	じゃがいも	10g	22 じゃがいも	じゃがいも	10g
3 じゃがいも	じゃがいも	10g	23 じゃがいも	じゃがいも	10g
4 じゃがいも	じゃがいも	10g	24 じゃがいも	じゃがいも	10g
5 じゃがいも	じゃがいも	10g	25 じゃがいも	じゃがいも	10g
6 じゃがいも	じゃがいも	10g	26 じゃがいも	じゃがいも	10g
7 じゃがいも	じゃがいも	10g	27 じゃがいも	じゃがいも	10g
8 じゃがいも	じゃがいも	10g	28 じゃがいも	じゃがいも	10g
9 じゃがいも	じゃがいも	10g	29 じゃがいも	じゃがいも	10g
10 じゃがいも	じゃがいも	10g	30 じゃがいも	じゃがいも	10g

#### 給食レシビ

##### 月見団子

あんこ 白玉団子から月見団子作りチャレンジ!

(材料) 材料は献立表を参考にしてください。

- ①小豆をあらう。
- ②鍋に小豆とたっぷりの水を入れ火にかけ、煮立ったら15分ほどゆで、いったん湯をすてる。
- ③鍋にゆでた小豆と分量の水を入れ煮立たせる。煮立ったら弱火にしてやわらかくなるまで煮る。途中、様子を見ながら水を足し、アクをとる。
- ④小豆がやわらかくなったら砂糖を2回に分けて入れ、トロリとした状態でゆでとろかえる。

**白玉団子**

(材料) 白玉粉 100g、水90ml

- ①白玉粉に水を少しずつ加えよく混ぜる。(団子がらひのたさになるまで)
- ②先で団子にする。
- ③お湯を沸騰させ、団子を入れる。
- ④団子がうかんできたら、水をはきだすボールにすくい入れる。

白玉団子にあんこをのせて食べてください!

#### 【アレルギーの対応に関するお知らせ】

卵・乳の除去食を実施しています。除去食を希望される場合は、所定書類の提出が必要となりますので、学校に申し出てください。

●アレルギー対応の献立表や、加工食品の配合表が必要な方は、こちらの二次元コードからご覧ください。

●給食で「えび・かに・そば・落花生(ピーナッツ)・アーモンド・あわび・いくら・カンクマツナツ・キウイフルーツ・くるみ・バナナ・まつたけ」は、その他の提供や加工品に含まれることはありません。

●給食で使用する「海苔類(小巻類)」は、えび・かに・いし等の海苔類が混ざる製法で採取していますので、付着している可能性があります。

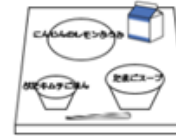
●本市の小学校給食に関する情報は、こちらの二次元コードからもご覧いただけます。

### きゅうしょくのおしらせ

9月27日(月)

★賞味賞味の日

ふたキムチごはん  
ぎょうにゅう  
たまごスープ  
にんじんのレモンふうみ



**豚キムチごはん**

豚キムチは、韓国では「キムチポックン(キムチの炒め物)」とよばれています。

豚キムチごはんは、豚肉とキムチを炒め、お米と一緒に炊き込んで作っています。

---

**クイズ**

「はくさい」は、えいよう三色では何色の食べものかな?

①き ②あか ③みどり

### ＜きゅうしょくのおしらせ＞

当日のメニュー紹介や食材に関する話など、給食にまつわるものを題材にした「きゅうしょくのおしらせ」をクラスに配布し、食育に活用しています。



●献立表は掲載順に準じており、やむを得ず変更することがあります。献立表の掲載順は掲載順に準じており、やむを得ず変更することがあります。献立表の掲載順は掲載順に準じており、やむを得ず変更することがあります。

## ❖ 給食の内容

献立は一ヶ月毎に栄養教職員が原案を作成し、献立作成委員会で決定しています。主食・副食・牛乳がそろった完全給食で吹田市内統一献立になっています。

①学校給食摂取基準をみtasこと②食品衛生上安全であること③児童の嗜好、献立の変化、薄味で素材の味を大切にすること④多種類の食材、旬の材料、日本の伝統的な食品も取り入れるように心がけ、⑤野菜、肉類はすべて国産のもので、可能な範囲で有機野菜も使用しています。

全ての学校が、校内にある調理場で調理しています。

- 米飯は週4回で、自校炊飯です。白飯のほか、季節の食材を使った炊き込みご飯やピラフなども献立に取り入れています。
- パンは週1回で、無漂白の小麦粉を使用しています。糖分、脂肪分をおさえたものが基本です。飽きがこないように10種類程度のパンがあります。
- 牛乳は、ストローレス紙パック入りの普通牛乳を使用しています。
- 栄養について、学校給食摂取基準をもとに、家庭の食事でも不足しがちな栄養量を補えるように考えています。

## ❖ 給食費

低・中・高の三段階です。学年によりパンの大きさや米飯・おかずの量が異なるためです。

## ❖ 食物アレルギーの対応について

学校給食は教育の一環として実施していますが、医療的配慮のひとつとして全市統一で以下の対応をしています。

- 卵、乳、小麦の一部の除去食 \*代替食調理の対応はしていません
- 欠食、代替食持参の対応
- 加工食品の原材料配合表、食物アレルギー確認用予定献立表の配付

安全な食物アレルギーの対応を実現するため、除去食・欠食などは医師の診断に基づいたものを基本としています。

対応を希望する場合は、学校から所定の書類一式をお渡しして、対応の説明をします。所定の書類一式のご提出がなければ、対応できません。

**食物アレルギーがある場合は、入学前に余裕をもってできるだけ早く学校へご連絡ください。**

\*吹田市では「そば・ピーナッツ・えび・かに・アーモンド・カシューナッツ・くるみ・いくら・あわび・キウイフルーツ・バナナ・まつたけ・やまいも」の13品目は、そのものでの提供や加工品に含まれることはありません。さらに、みかん・ポンカンを除く生の果物・野菜・魚介類を提供することはありません。これらの食物アレルギーをお持ちの場合は、給食の配慮に関する書類一式の提出は不要です。ただし、学校生活において把握が必要となることもありますので「安全カード」にこの旨、必ずご記入いただき、別途ご相談ください。

また、提供しないもの以外の食物アレルギーをお持ちで配慮が必要な場合は、必ずお申し出下さい。

### <おねがい>

#### 家庭での食事について

- 家族で楽しく食べる機会を増やしましょう。
- 朝食はきちんと食べましょう。
- 野菜をしっかり食べましょう。
- 食べず嫌いの子どもが増えています。いろいろな食品を使いましょう。



## 事務（室）から

### 《保護者に負担いただく費用について》

学校教育において保護者に負担いただく費用として、「学校給食費」と「学校徴収金等」（教材費・積立金・日本スポーツ振興センター掛金・PTA会費）があります。

学校給食費は、吹田市が納入金額を決定します。学校徴収金等は、各学校で購入する教材等を決めるため、校長が納入金額を決定します。

学校給食費は吹田市に、学校徴収金等は吹田市教育委員会に、それぞれ口座振替（自動払込）により納入していただきます。（学校に現金を持参しても納入できません。）

#### ❖ 学校給食費の概要

##### ➤ 学校給食費の納期

期別	喫食月	口座振替日（納付期限）	再振替日
7月期	4～6 月分	7月25日	8月15日
10月期	7～9 月分	10月25日	11月15日
12月期	10・11 月分	12月25日	1月21日
2月期	12・1 月分	2月25日	3月15日
4月期	2・3 月分	4月 5日	4月25日

※ 金融機関の休業日に当たる場合は、翌営業日となります。

##### ➤ 学校給食費の納入金額

原則として「給食実施回数×1 食単価」により納入金額を算出し、口座振替日の10日前までに通知します。1 食単価の額、その他詳細は吹田市ホームページ等でお知らせします。 <学校給食費の納入金額の例>（令和4年度の1 食単価での試算）

給食実施回数が、4月が7回、5月が20回、6月が21回の場合

7月期の学校給食費は、計48回 × 251円 =12,048円

➡7月15日までに納入金額を通知。7月25日に口座から引き落とされます。

※口座振替手数料等は不要です。吹田市が負担します。

※残高不足で口座振替ができなかった場合は、再振替をします。再振替もできなかった場合は、納付書を送付しますので、吹田市指定の金融機関の窓口でお支払いください。

#### ❖ 学校徴収金等の概要

##### ➤ 学校徴収金等の納期

期別	口座振替日（納入期限）	再振替日
第1期	5月25日	6月15日
第2期	6月25日	7月15日
第3期	9月25日	10月15日
第4期	11月25日	12月15日
第5期	1月31日	2月20日

※ 金融機関の休業日に当たる場合は、翌営業日となります。

##### ➤ 学校徴収金等の納入金額（R6年度）

1年間に必要な金額を第1期から第5期までの5回に分けて納入していただきます。

1年生の納入金額の目安は次のとおりです。（詳細は4月下旬にお知らせします。）



教材費	学年、学期により異なります。詳細は4月下旬にお知らせします。 1年：①～②期6,800円 ③～④期2,000円 ⑤期：1,700円 2年：①～②期2,800円 ③～⑤期2,000円 3年：①～②期3,200円 ③～⑤期2,000円 4年：①～②期3,500円 ③～④期2,200円 ⑤期：2,000円 5年：①～②期3,800円 ③～⑤期3,000円 6年：①～②期4,000円 ③～④期3,900円
積立金	5・6年 6,400円～ 5年林間学習、6年修学旅行・卒業アルバム等のために積み立てるものです。
日本スポーツ 振興センター掛金	460円（年額） 第1期 5月に年額を口座振替の予定。
P T A会費	1家庭につき 年間3,000円 第1期・3期で1,500円ずつ徴収

※口座振替手数料は、保護者負担です。（手数料の額は取扱金融機関により異なります。）  
 ※残高不足で口座振替ができなかった場合は、再振替をします。再振替でも口座振替ができなかった場合は、払込取扱票を送付しますので、ゆうちょ銀行（郵便局）でお支払いください。（所定の手数料（5万円未満の現金窓口払いの場合313円）が必要です。）  
 ※転入時は、金額が異なることがあります。

#### ❖ 学校給食費・学校徴収金等の口座振替について

##### ➤ 取扱金融機関（口座振替を利用できる金融機関）

- ・池田泉州銀行      ・北おおさか信用金庫      ・三井住友銀行      ・りそな銀行
- ・ゆうちょ銀行（郵便局）      口座振替の申込手続き



##### (1) 取扱金融機関のいずれかで口座を開設してください。

（取扱金融機関で口座をお持ちの場合は、その口座をご利用いただくことができます。保護者名義の口座でなくても構いません。）

##### (2) ① Web での申込み方法（池田泉州銀行は Web 申込みできません）

吹田市公式ウェブサイトの申込みページ（トップページ > 子育て・教育 > 学校 > 学校徴収金等 > Web での口座振替の申込み）を開き、ページ下部のリンクから「Web 口座振替受付サービス」をご利用ください。（右の二次元コードからもアクセスできます。）

##### ② 書面での申込み方法

所定の「口座振替依頼書」に必要事項を記入・押印のうえ、通帳と印鑑を持って取扱金融機関の窓口に行ってください。口座振替依頼書の用紙は、学校からお渡します。（金融機関の窓口にはありません。）

##### ➤ 口座振替申込みの注意点

- ・ 口座開設についての不明な点は、各金融機関にお問い合わせください。
- ・ 「学校給食費」と「学校徴収金等」とで同じ口座を利用することができますが、口座振替の申込みはそれぞれについて必要です。Web での申込みの場合は「小学校給食費」と「学校徴収金等」の2回の申込み（入力）が必要です。書面での申込みの場合は、2種類の口座振替依頼書の提出が必要です。
- ・ 兄弟姉妹の口座振替申込みを既に済ませている場合であっても、改めて口座振替の申込みが必要です。なお、兄弟姉妹と同じ口座を利用することは可能です。

※できるかぎり Web での口座振替の登録をお願いします。

## ❖ その他

- 口座振替は、一度申込みをされると、「学校給食費」は小学校卒業まで、「学校徴収金等」は中学校卒業まで有効です。口座の変更を希望する場合は、上記「口座振替の申込手続き」を参照のうえ、変更後の口座につき改めて Web 申込みを行うか、変更後の口座のある金融機関に口座振替依頼書を提出してください。なお、変更申込の時期によっては、直後の口座振替が変更前の口座から行われることがありますので、ご注意ください。
- 転出、卒業などの時に残金がある場合は一括して登録口座に返金します。口座の解約を検討される際は、返金が完了するまで手続きをお待ちください。

## 《教科書・副読本について》

- 教科書は無償（費用は国が負担）です。ただし、再給付はされませんので、紛失等した場合は有償で購入することになります。
- 複数学年にまたがって使用する教科書がありますので、とくに注意が必要です。
- 吹田市立小学校は同じ教科書を使用しています。
- 学年の途中で他市へ転出した場合は、すでに給付されている教科書と異なる教科書のみが給付されます。
- 教科書以外に、吹田市が作成した副読本も使用しています。（体育…全学年 社会…3・4年）

## 《転居するとき》

校区外に転居する場合は、転校（転出）の手続きが必要です。転居する予定がありましたら、できるだけ早めに学校（担任）に連絡してください。転校に必要な書類の作成や、給食費・教材費等の精算を行います。

校区内で転居する（した）場合は、新しい住所などを学校（担任）に連絡してください。

### 転校（転出）手続きの流れ

- ① 市役所市民課または出張所で転出手続きをします。（市内転居の場合は転居届を提出。）
  - 吹田市外は転居予定日の概ね14日前から受け付け。
  - 吹田市内の場合は転居後14日以内に届け出。
- ② 窓口で発行された「転学（出）通知書」（赤色で印刷）を本校に提出します。
  - 市内転居の場合は「転学（出）通知書」（赤色で印刷）とは別に、転出先学校提出用の「転入学通知書」（黒色で印刷）も発行されます。
- ③ 本校から「在学証明書」「教科用図書給与証明書」を作成して、お渡しします。
- ④ 転出先の市役所等で転入手続きをします。（市外転居の場合のみ）
- ⑤ 転出先学校に前記③で受け取った「在学証明書」「教科書給与証明書」を提出し、転入の手続きをします。

### 区域外就学（指定校変更）

- 学期途中での転居や、自宅の建て替え工事で校区外に仮住まいする場合など、事情により区域外就学（指定校変更）が認められる場合があります。
- 手続きの方法や不明な点などについては、吹田市教育委員会学校教育部学務課にお問い合わせください。

## 《就学援助制度について》

# 就学援助費制度について

吹田市立の小中学校に就学しているお子さんがいるご家庭で、制度の認定条件を満たす方を対象に、学用品費、校外活動費などの学校で必要な費用を援助しています。

認定には所得制限があります。また、生活保護世帯は対象になりません。

詳しくは2～3月に配布する「令和7年度(2025年度)就学援助費 申請のお知らせ」をご覧ください。

### 申請時期・方法

一斉受付期間 | 令和7年4月1日(火)～5月25日(日) ただし窓口受付は5月23日(金)まで

※ 一斉受付期間後も令和8年3月31日まで随時申請を受付けますが、申請を受付けた月からの月割支給(減額措置)となります。なお、3月の申請は、原則修了式までにお願います。

- ① 電子申請 | 吹田市ホームページから24時間申請が可能です！
- ② 郵送申請 | 学務課にご提出ください。消印日をもって申請日とします。  
必ず、特定記録郵便または、簡易書留でお送りください。  
宛先：〒564-0027 吹田市朝日町3番402号



▲就学援助 HP

- ③ 窓口申請 | 平日の午前9時から午後5時30分まで  
場所：吹田市教育委員会 学務課 (吹田市朝日町3番402号 吹田さんくす3番館4階)

## 就学援助費認定者への医療券(医療費援助) 交付について

就学援助費を申請し、認定となった世帯又は生活保護世帯の児童生徒が、下記疾病の治療のため医療機関を受診する場合、保険証・医療証と医療券を併用することにより(生活保護世帯は医療券のみ使用)医療費の援助を受けることができます。

受診される前に、学務課に電子申請し、医療券の発行を受けてください。

詳しくは就学援助ホームページをご覧ください。

受診科	医療券の対象となる疾病
眼科	トラコーマ・結膜炎(アレルギー性は対象外)
皮膚科	白せん、かいせん(水虫)、膿かしん(とびひ)
耳鼻科	中耳炎(急性、慢性、滲出性を問わず)、アデノイド 慢性副鼻腔炎(急性、アレルギー性鼻炎は対象外)
歯科	う歯(虫歯)健康保険診療範囲内。歯磨き指導等の予防処置は対象外
その他	寄生虫病(虫卵保有を含む)

## 新入学児童生徒学用品費の入学前支給について

令和7年4月に吹田市立小中学校に入学を予定している児童生徒の保護者に対し、新入学学用品費を入学前の3月に支給します。所得制限があります。また、生活保護世帯は対象になりません。

**新小学校1年生** 申請期間 | 令和7年2月1日(土)から2月28日(金)

詳しくは、令和7年1月末頃に、新入学説明会の案内に同封してあらためてご案内します。

**新中学校1年生** 中学校の新入学生徒学用品費については、小学校6年生時の就学援助費3月分に加算して支給します。就学援助受給認定世帯が対象です。

◆お問合せ先：吹田市教育委員会 学務課 電話 06-6155-8196 (直通)

## 災害時の対応

《台風の時》（台風でなくても暴風警報の場合にも適応）

吹田市（北大阪）に暴風警報または大雨特別警報が発令されている時

1. 午前7時現在で暴風警報または大雨特別警報が発令された時は、登校せず家で待機します。
2. 午前9時までに暴風警報および大雨特別警報が解除された時（9時解除も含む）は、授業がありますので、安全に気をつけて登校します。
3. 午前9時現在で暴風警報および大雨特別警報が解除されていない時は、学校は臨時休校となります。
4. 児童が登校した後に暴風警報または大雨特別警報が発令された時は、安全確保に万全を期し、下校の措置を講じます。

※その際、集団下校を行う場合がございます。次ページをご確認ください。

当日の天気予報にご注意いただき、児童が家に入れますよう各家庭で事前に相談しておいてください。

大雨・洪水警報が発令されただけでは休校になりません。安全に気をつけて登校してください。

《地震の時》

吹田市で〈震度5弱〉以上の地震が起きた時

1. 児童の登校前に起こった時は、学校は臨時休校になります。
2. 登校の途中で地震が起こった時、建物のそばなど危険な場所を避け安全な場所に一時避難した後、原則として登校し運動場に集合します。
3. 登校後（授業中など）に地震が起こった時、余震に配慮し、運動場に避難します。

※児童の下校は、保護者の方に迎えに来ていただくレベル5（引き取り下校）です。

ここで言う保護者とは保護者に代わる人も含みます。近所の友達の保護者に連れて帰ってもらう等も可能です。連れて帰ってもらえる方のお名前は、入学後に提出する「緊急時児童引き渡しカード」にご記入ください。

非常時にどうするかは普段から各家庭で話し合っておいてください。原則として、迎えに来られるまで下校させずに児童をお預かりします。

4. 下校時に地震が起こった時、危険な場所を避け安全な場所に一時避難した後、安全に気をつけて家に帰ります。
5. 下校後に地震が起こった時、翌朝7時に断続的な余震がある時は臨時休校とします。  
◎地震の場合、電話が繋がらないことが予想されます。

情報の伝達は校門に掲示し、緊急メール配信を行います。なお、吹田市に災害対策本部が設置されます。

《緊急度レベル一覧表》

緊急度	事案	学校の対応	PTA・保護者
レベル1	吹田市内および近隣の市内における不審者情報	<ul style="list-style-type: none"> <li>・プリント配布</li> <li>・緊急メール配信</li> <li>・各学級で安全指導</li> </ul>	<ul style="list-style-type: none"> <li>・各家庭で注意喚起</li> </ul>
レベル2	第一中学校区、南千里中学校区、豊津中学校区、寺内小学校区における不審者情報	学年別一斉下校（※1） <ul style="list-style-type: none"> <li>・プリント配布</li> <li>・緊急メール配信</li> <li>・校区内のパトロール</li> </ul>	<ul style="list-style-type: none"> <li>・PTA 役員に連絡</li> <li>・各家庭で注意喚起</li> </ul>
レベル3	① 第一中学校区、南千里中学校区、豊津中学校区に限定した脅迫電話やメール、手紙等の情報 ② 吹田市内における凶悪事件の発生	学年別集団下校（※2） <ul style="list-style-type: none"> <li>・プリント配布</li> <li>・緊急メール配信</li> <li>・下校時の付き添い</li> <li>・校区内のパトロール</li> </ul>	<ul style="list-style-type: none"> <li>・各家庭で注意喚起</li> <li>・PTA 役員と地区代表へ連絡</li> </ul>
レベル4	吹田市または北大阪に暴風警報（または大雨特別警報）発令 ①午前 9 時の時点で警報が解除されていない場合	休校措置 かもめ学級閉室 ・緊急メール配信	<ul style="list-style-type: none"> <li>・子ども見守り隊の発動</li> </ul>
	②登校後に警報が発令された場合	休校措置 学年別集団下校（※2） <ul style="list-style-type: none"> <li>・プリント配布</li> <li>・緊急メール配信</li> <li>・下校時の付き添い</li> <li>・校区内のパトロール</li> <li>・かもめ児童はかもめへ登室</li> </ul>	
レベル5	①千三小校区における凶悪事件の発生 ②震度5弱以上の地震 ③校舎内での火災発生	休校措置 引き取り下校（※3） <ul style="list-style-type: none"> <li>・プリント配布</li> <li>・緊急メール配信</li> </ul>	<ul style="list-style-type: none"> <li>・全保護者の来校と児童の引き取り</li> <li>・子ども見守り隊の発動</li> </ul>

（※1）学年別一斉下校

学級指導の後、学年で時間を揃えて正門から下校します。

（※2）学年別集団下校

学級指導の後、学年ごとに教職員が引率して下校します。

（※3）引き取り下校

全児童を学校に待機させ、保護者に迎えに来ていただき確実に引き渡します。保護者が迎えに来られるまで、児童を学校でお預かりします。

※ミマモルメのICタグが反応しないため、裏門は使用しません。

※学校周辺は、道が狭いです。緊急時には、絶対に車で来校しないようお願いいたします。渋滞が起き、パトカー・救急車等の緊急車両の通行に支障が出ます。通常時も自動車・バイク・自転車の学校への乗り入れは全面禁止となっております。

※通学路のコース地図を転入時に同封していますので、確認ください。



## その他

### 《留守家庭児童育成室》（かもめ学級 電話 6330-8035）

吹田市では、保護者が仕事などで保育できない1～4年生の児童を対象に、市内全ての小学校区内に留守家庭児童育成室を設置し、児童の健全育成を図っています。

#### 開室日・開室時間

月～金曜日：放課後～午後5時 延長保育：午後6時30分まで

小学校の休業日（代休日、長期休業日等）：午前8時30分～午後5時

第4土曜日：午前8時30分～午後5時（延長保育なし。祝日の場合は休室）

休室日 土曜日（第4土曜日除く）、日曜日、祝日、国民の休日、年末年始、年度最終日  
吹田市教育委員会地域教育部放課後子ども育成室 電話6384-1599

### 《ボランティア》

吹田市では、ボランティアで学校を応援したいと思う人たちに登録していただく「エス・ネットプラン」があります。申し込んでおくと、応援してほしい学校から連絡があります。ボランティアの内容は学校での催し物のお手伝いや保育など様々です。応援に行ける場所や時間帯、応援できることやしてみたい内容を申込用紙に記入して登録してください。

申し込みは学校・公民館や教育センターなどでいつでもできます。詳しくは吹田市立教育センターにお問い合わせください。（電話 6388-1455 吹田市立教育センター）

### 《太陽の広場》

第一中学校区地域教育協議会主催（吹田市こどもプラザ事業）

水曜日の放課後、子どもたちが安心して学校の運動場で遊べるように地域や保護者の方々がボランティア（フレンドさんと呼びます）で見守り活動をしてください。太陽の広場で遊ぶ児童は家の人に太陽の広場で遊んでくることを知らせてあること、きちんとはじめと終わりの受付をすることが条件です。月に2回程度実施します。実施日は学校だよりでお知らせしていきます。

本校では、児童を1・3・5・6年、2・4・5・6年の2グループに分けて行います。1年生の参加は安全を配慮して9月から行います。連絡帳に参加する旨の記載をお願いします。

終了時間は16時30分です。（ただし、11～3月は16時）

また、フレンドさんを募集しています。学校にお問い合わせください。

### 《土曜・ぐう・ちょき・ばあ》

土曜日に子どもたちと活動したいと、地域の方々がボランティアで立ち上げた「土曜・ぐう・ちょき・ばあ」の講座が、主に第一・第三土曜日の午前中に年間11回開かれています。毎年4月の下旬に案内と説明会があります。今年度は、ラグビー、ソフトベースボール、囲碁、理科実験教室、4講座です。（密を避けるため屋内の講座は人数制限があります）講座をお手伝いいただけるかたも大募集しています。連絡先「土曜・ぐう・ちょき・ばあ」事務局 林 6389-6609



理科実験



囲碁



ソフトベースボール



ラグビー

## 《学校開放》 ～運動場や体育館が使えます～

吹田市では全ての小中学校で、夜間と休日に施設開放を行っています。団体への開放とだれでもが参加できるスポーツ教室などがあります。申し込みなど詳細については、地域の体育振興協議会にお問い合わせください。

### ❖本校で開かれているスポーツ教室

バレーボール・卓球・ソフトバレーボール・バドミントン・バスケットボール・空手・新体操

## 土曜学校開放

土曜日の午前中 9時から 12時まで子どもたちの遊び場として、学校の運動場を開放しています。

青少年対策委員会が見守り活動をしています。遊びに来てください。

「土曜・ぐう・ちょき・ぱあ」の講座の日も、あいているところで遊べます。



## 《自転車・バイク・自家用車の使用について》

本校では、登下校時に自転車・バイク・自家用車等による送迎は禁止となっております。校門前に自動車等を駐停車しての送迎はご遠慮ください。裏門は使用しません。

遅刻・早退される場合は、必ず保護者が教室まで送迎してください。

正門前道路は、朝 7:00～9:00 の間車両通行禁止時間帯のため、車両進入できません。

## 《学校以外の教育相談窓口》

お子様について、困ったことは何でも学校に相談してください。学校に相談しづらいことや、子育ての悩みなどで相談したいことがあれば、学校以外にも教育相談窓口があります。

### ❖吹田市立教育センター

吹田市佐竹台 1-6-3

TEL 6170-1579

来所相談（予約が必要です）・電話相談 スクール・セクシュアル・ハラスメント相談

出張教育相談 不登校児童・生徒支援事業

いじめのなやみ相談室

TEL 6337-5411（専用電話）

### ❖教育委員会 青少年室

青少年相談（予約が必要です。）

TEL 6816-9890（夢つながり未来館）

毎週木曜日（面接相談）13:30～16:30

### ❖大阪府吹田子ども家庭センター

養護相談 心身障害相談 非行相談 健全育成相談 その他の相談

吹田市出口町 19-3

TEL 6389-3526

保護者のみなさまへ

# 不安や困りごと、ありませんか？

～不登校は誰にでも起こり得ることです～



## 学校に行きたがらない

- 学校から帰ってくることも疲れている
- 学校に行こうとすると頭やお腹が痛くなる
- 家や自分の部屋から出たがらない

## 子供への接し方が分からない

- 子供に学校に行くよう働きかけてよいのか
- 学校に行かない(行けない)理由を聞いてよいのか
- 理由を聞いてもよく分からない/答えが分からない
- 家庭学習を続けるべきか
- 誰にも相談できない

## 心配な状態が続いている

- ゲームやSNSに没頭して昼夜逆転している
- 学習の進度が遅れ、学校の授業についていけないのでは
- このままでは将来、進学や就職ができないのでは

## 気軽にご相談ください

### 吹田市不登校ポータルサイト



不登校は誰にでも起こり得ることです。しかし、実際に自分の子供が学校へ行かなくなったら「ずっと行かないままだったらどうしよう?」「将来どうなるのだろう?」と不安を感じると思います。『吹田市不登校ポータルサイト』では、子供たちの社会的な自立に向け、相談や支援・行政の取組みなど様々な情報につながるわかりやすい、各種相談支援の概要やリンク等を掲載しています。

吹田市教育委員会

### 学校での相談・支援

学校には相談できる各専門家がいます。登校という結果のみを目標にするのではなく、まずは担任を含めた学校へご相談ください。

#### 出張教育相談員/

#### スクールカウンセラー(SC)

児童生徒の心のケアや保護者等の悩みを相談することができます。臨床心理士や公認心理師などの資格を有しており、小・中・中学校とも、出張教育相談員、またはスクールカウンセラーが週1回程度派遣されています。

#### スクールソーシャルワーカー(SSW)

児童生徒やその保護者に対し、福祉的な支援をコーディネートする専門家です。必要に応じて福祉の窓口へつないだり、手続上の補助をすることもあります。社会福祉士や精神保健福祉士などの資格を有しており、各小・中学校に週1回程度配置されています。

いずれも、相談を希望される場合は、在籍している学校へご連絡ください。

### 吹田市の不登校相談・支援

名称/所管課	概要	お問合せ先
吹田市立 教育センター 【令和6年4月に 佐竹台1丁目6番3号 へ移転しました。】	不登校や情緒、発達、いじめ等で悩んでいる子供や保護者からの相談(電話相談・来所相談)	TEL: 06-6170-1579※来所相談は要予約 時間: 平日及び第3日曜日の9:00~17:00 来所相談のみ 木曜日は21:00まで可 所在地: 佐竹台1丁目6番3号
	個別または小グループでの活動や学習を行う「教育支援教室」の開室/家庭訪問活動	学校を通じて申込み 【教育センターの稼働と併せて「教育支援教室」も令和6年4月1日から佐竹台1丁目6番3号へ移転しました。】

### その他の相談・支援

『吹田市不登校ポータルサイト』で紹介している内容の一部を掲載しています。

名称/所管課	概要	お問合せ先
子ども・若者総合相談センター がらつとるーむ吹田 (青少年室)	悩みを抱える子供(39歳まで)とその家族を対象とした相談支援	TEL: 06-6816-8534 時間: 月~土10:00~20:00(日祝は要予約) 所在地: 山田西4-2-43かいびあ(吹田市子育て青少年発達支援センター来館2F)
子ども発達支援センター 地域支援センター	発達や療育についての相談や支援	TEL: 06-6339-6103 時間: 月~金 9:00~17:30 所在地: 片山町2-1-40
子育て政策室	児童発達支援や放課後等デイサービスなどの通所受給者証交付手続き	TEL: 06-6170-7224 時間: 平日9:00~17:30 所在地: 泉町1-3-40 吹田市役所低層棟2F
地域保健課	こころの健康相談: 精神保健福祉士(家族からの相談も可)	TEL: 06-6339-2227(面接は予約制) 時間: 平日9:00~17:30 所在地: 出口町19-3吹田市保健所内
家庭児童相談室	子育てや養育に関する相談(子育て短期支援/短期入所生活援助)	TEL: 06-6384-1472 時間: 平日9:00~17:30 所在地: 出口町19-2吹田市立総合福祉会館
生活福祉室	生活困窮世帯の子供とその保護者に対する生活や養育に関する支援(高校生等への進学に向けた学習支援)	TEL: 06-6384-1350 時間: 平日9:00~17:30 所在地: 泉町1-3-40吹田市役所低層棟2F
障がい福祉室	障がい福祉サービスの利用に関する相談	地域の身近な相談窓口として市内6区プロトタイプに障がい者支援センターを設置(詳細は右記)
さわやか ホットライン	不登校を含めた教育相談全般(保護者専用)	TEL: 06-6607-7362(さわやかホットライン) 06-6607-7361(すこやかホットライン)
すこやか ホットライン	不登校を含めた教育相談全般(子ども専用)	時間: 平日9:30~17:30 所在地: 大阪府住吉区吹田4丁目3-23 大阪府教育センター本館5階教育相談室
すこやか 教育相談24	不登校を含めた教育相談全般(時間外対応)	TEL: 0120-0-78310 (平日の上記相談時間以外や土日祝日)

#### お問合せ先

吹田市教育委員会 学校教育室 子供支援グループ  
(所在地: 吹田市朝日町3-415)

TEL 06-6155-8192  
FAX 06-6155-8872

## 《PTA活動》

トロボランティアの様子

PTAは、児童の保護者と教職員で構成された会で、保護者と教職員が協力して子どもたちの健やかな成長を願い、生活面や教育面で環境を整えるよう活動している団体です。



◆各委員会の活動 本校PTAの執行部・各委員会は下記のような活動をしています。

委員会名	活動目的および主な活動内容
執行部	各委員会へのサポート、PTAの事務処理や会計処理を行っています。その他に、対外的な会議や催しに参加・協力し、情報交換を行っています。令和7年度も引き続きPTA活動のオンライン化や見える化に取り組んでいます。 定例会（毎月） 運営委員会開催（毎月） 委員選出・委員総会開催（4月） PTA総会開催（5月） 学校行事への協力（入学式、運動会、卒業式） 全市一斉パトロール（6・10月）参加 ミマモルメ配信見守り隊交流会（6・3月）参加 関大クラブ体験（12月）実施 ビオトープ清掃（5月・11月）協力 千三カーニバル（11月）協力 星を見る会（2月）協力 地域へに協力、お手伝い… あじさい祭り（6月） 土曜ぐうちよきばあ初回受付（6月） わくわくデイキャンプ（8月） 竹園児童館センター祭り（10月） 千三地区市民体育祭（10月） 公民館文化祭（11月）
学級委員会	主に学校行事の手伝いとベルマーク活動をしています。 給食試食会開催（1年生保護者対象） 運動会（10月）協力 定例会開催 関大クラブ体験引率（12月） 引率教育講演会出席 音楽会場内整理お手伝い 千三カーニバル（11月） 参加ベルマーク活動 学級委員会だより発行
校区安全委員会	全家庭参加のパトロールにより安全な校区を目指す活動をしています。 「こども110番の家」活動立番当番表作成定例会開催（毎月） 交通安全教室お手伝い校区内パトロール校区安全委員会だより発行（年3回） 各種制作物（パトロールカード、立番マニュアル冊子、安全マップ）
環境美化委員会	日ごろ、子ども達が生活している構内をより清潔に、また、今ある美しい空間を維持するために活動しています。 花壇の水やり、手入れ（適宜） 花壇の花植え替え（年2回） 定例会開催（毎月） 定期トイレ清掃（毎月） 大規模トイレ清掃（年2回） 運動会トイレ清掃（10月） ビオトープ清掃（5月・11月） ビオトープ蝶のレストラン土作り 苗植え（2月・3月） 「里親道路」の手入れ（毎月）
イベント委員会	PTA主催の「千三カーニバル（11月）」の企画・運営、「星を見る会（2月）」の運営を行っています。 千三わくわくデイキャンプ協力（8月） 定例会開催（毎月）

※令和7年度活動計画予定になります。毎年、改良・改善されております。

その他、「図書ボランティア」の活動もあります。

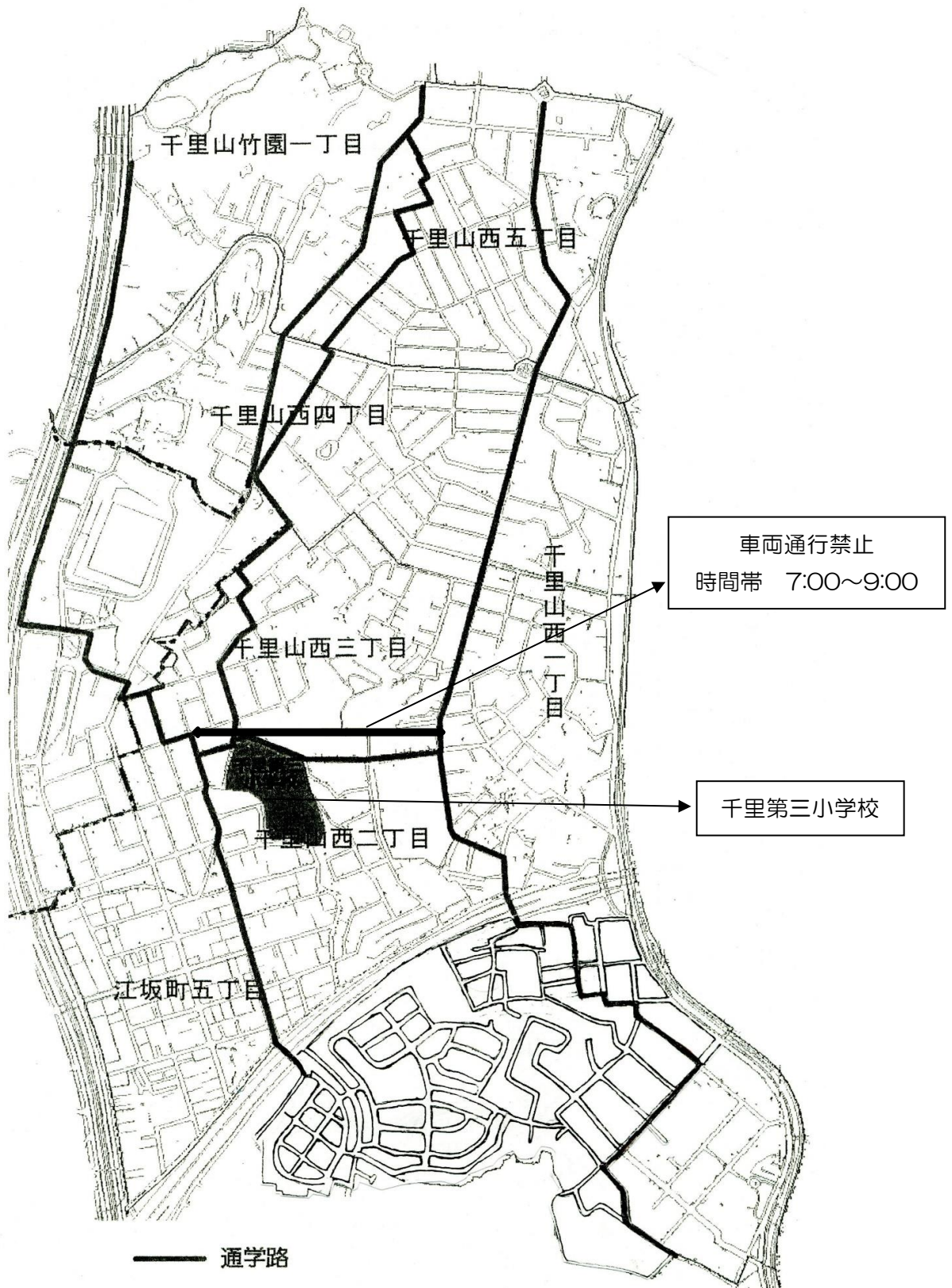
本校では、PTAからの連絡手段として、「株式会社ミマモルメ」を利用しています。登録していただければ、学校からのPTA関係メール配信が無料となります。オプションとして、有料で登下校メールの配信サービスが可能です。詳細はパンフレットをご覧ください。（TEL 0570-081-300・携帯電話からは06-6734-6900）

申込後、即日メールにてログインIDを受信できるようになります。ログインIDを受信した方は、メール配信システムのお知らせを受信できます。



## 《校区図・通学路》

本校では、登下校時に自転車・バイク・自家用車等による送迎は禁止となっております。  
校門前に自動車等を駐停車しての送迎はご遠慮ください。  
遅刻・早退される場合は、必ず保護者が教室まで送迎してください。





## 千三ハンドブック 令和7年度（2025年度）版

本学校ガイド作成にあたり、下記の文献を参考にさせていただきました。

片小ナビ ー保護者のための片山小学校ガイドブックー

大阪大学人間科学部・教育制度学研究室発行

吹田市立各小学校

～スクールガイド・入学案内・入学のしおり・入学説明会資料～

制 作

吹田市立千里第三小学校  
吹田市教育委員会 学校教育室

発 行

令和7年（2025年）2月1日

吹田市立千里第三小学校