


もしものときの、Q & A

Q1：サインインの後に、これが出てきたら？

A1：「職場または学校アカウント」です。



Q2：Teamsをおわるにはどうしたらいいの？


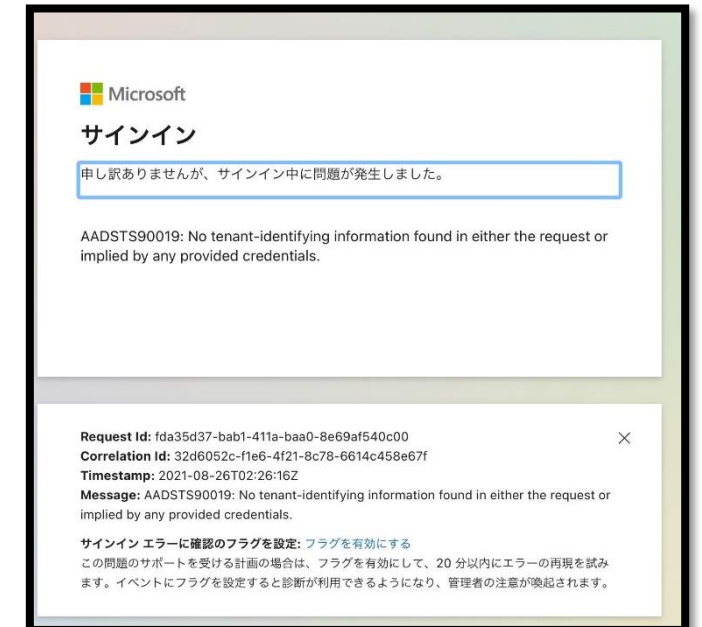

A2：iPadをそのままフタ閉じるか、ホームボタンをおしてください。

サインアウトは必要ありません。

Q3：サインイン や パスワードが合ってるはずなのに入れない！

A3：画面キーボードで確認しながらもう一度入力してください。

「半角で入力するはずの@が全角」ということが多いです。



ここが「全角」になっていたら、今の入力は「半角モード」です。