

## 2023年度アンケート集計結果（高学年児童）

### 1. 学校に行くのは、楽しい。

[詳細](#)

[🔍 インサイト](#)

|                   |     |
|-------------------|-----|
| ● そう思う            | 52% |
| ● どちらかというと、そう思う   | 31% |
| ● どちらかというと、そう思わない | 13% |
| ● そう思わない          | 4%  |



### 2. 授業はわかりやすい。

[詳細](#)

[🔍 インサイト](#)

|                   |     |
|-------------------|-----|
| ● そう思う            | 47% |
| ● どちらかというと、そう思う   | 46% |
| ● どちらかというと、そう思わない | 5%  |
| ● そう思わない          | 2%  |



### 3. 努力したことをみとめてもらっている。

[詳細](#)

[🔍 インサイト](#)

|                   |     |
|-------------------|-----|
| ● そう思う            | 51% |
| ● どちらかというと、そう思う   | 40% |
| ● どちらかというと、そう思わない | 6%  |
| ● そう思わない          | 2%  |



#### 4. 授業でわからないことについて、たずねやすい。

[詳細](#)

[インサイト](#)

|                  |     |
|------------------|-----|
| ● そう思う           | 48% |
| ● どちらかという、そう思う   | 39% |
| ● どちらかという、そう思わない | 8%  |
| ● そう思わない         | 5%  |



#### 5. 学校には、相談しやすい先生がいる。

[詳細](#)

[インサイト](#)

|                  |     |
|------------------|-----|
| ● そう思う           | 55% |
| ● どちらかという、そう思う   | 31% |
| ● どちらかという、そう思わない | 8%  |
| ● そう思わない         | 6%  |



#### 6. クラスでは、思っていることが言しやすい。

[詳細](#)


[インサイト](#)





|                  |     |
|------------------|-----|
| ● そう思う           | 46% |
| ● どちらかという、そう思う   | 43% |
| ● どちらかという、そう思わない | 6%  |
| ● そう思わない         | 5%  |



### 7. 運動会や校外学習などの行事は楽しい。

[詳細](#)





 [インサイト](#)

|  |     |
|--|-----|
|  そう思う           | 82% |
|  どちらかという、そう思う   | 12% |
|  どちらかという、そう思わない | 4%  |
|  そう思わない         | 2%  |



### 8. よく外で遊んでいる。

[詳細](#)





|  |     |
|--|-----|
|  そう思う             | 24% |
|  どちらかという、そう思う    | 27% |
|  どちらかという、そう思わない | 21% |
|  そう思わない         | 28% |



### 9. 自分を大切に、他人を思いやることを学んでいる。

[詳細](#)

 [インサイト](#)

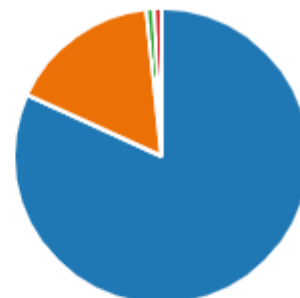
|  |     |
|--|-----|
|  そう思う           | 50% |
|  どちらかという、そう思う   | 44% |
|  どちらかという、そう思わない | 6%  |
|  そう思わない         | 0%  |



## 10. 地震や火事の時、どうしたらよいかを教えてもらっている。

[詳細](#)

|                  |     |
|------------------|-----|
| ● そう思う           | 82% |
| ● どちらかという、そう思う   | 16% |
| ● どちらかという、そう思わない | 1%  |
| ● そう思わない         | 1%  |

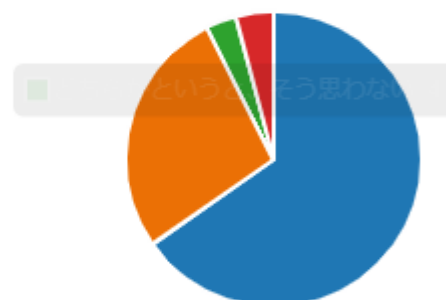


## 11. 運動会や音楽会などを、家族に見てもらう行事は楽しい。

[詳細](#)

[インサイト](#)

|                  |     |
|------------------|-----|
| ● そう思う           | 65% |
| ● どちらかという、そう思う   | 27% |
| ● どちらかという、そう思わない | 3%  |
| ● そう思わない         | 5%  |

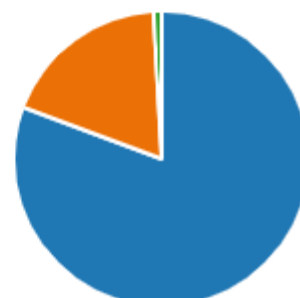


## 12. 命の大切さや社会のルールについて学んでいる。

[詳細](#)

[インサイト](#)

|                  |     |
|------------------|-----|
| ● そう思う           | 80% |
| ● どちらかという、そう思う   | 18% |
| ● どちらかという、そう思わない | 2%  |
| ● そう思わない         | 0%  |



### 13. 給食の時間は楽しい。

[詳細](#)

[インサイト](#)

|                   |     |
|-------------------|-----|
| ● そう思う            | 70% |
| ● どちらかというと、そう思う   | 26% |
| ● どちらかというと、そう思わない | 4%  |
| ● そう思わない          | 0%  |



### 14. 通知表（あゆみ）は自分の学習のようすをわかりやすく表している。

[詳細](#)

[インサイト](#)

|                   |     |
|-------------------|-----|
| ● そう思う            | 67% |
| ● どちらかというと、そう思う   | 28% |
| ● どちらかというと、そう思わない | 3%  |
| ● そう思わない          | 2%  |

