

2023年度アンケート集計結果（高学年児童）

1. 学校に行くのは、楽しい。

[詳細](#)

[🔍 インサイト](#)

● そう思う	52%
● どちらかというと、そう思う	31%
● どちらかというと、そう思わない	13%
● そう思わない	4%



2. 授業はわかりやすい。

[詳細](#)

[🔍 インサイト](#)

● そう思う	47%
● どちらかというと、そう思う	46%
● どちらかというと、そう思わない	5%
● そう思わない	2%



3. 努力したことをみとめてもらっている。

[詳細](#)

[🔍 インサイト](#)

● そう思う	51%
● どちらかというと、そう思う	40%
● どちらかというと、そう思わない	6%
● そう思わない	2%



4. 授業でわからないことについて、たずねやすい。

[詳細](#)

[インサイト](#)

● そう思う	48%
● どちらかという、そう思う	39%
● どちらかという、そう思わない	8%
● そう思わない	5%



5. 学校には、相談しやすい先生がいる。

[詳細](#)

[インサイト](#)

● そう思う	55%
● どちらかという、そう思う	31%
● どちらかという、そう思わない	8%
● そう思わない	6%



6. クラスでは、思っていることが言しやすい。

[詳細](#)


[インサイト](#)





● そう思う	46%
● どちらかという、そう思う	43%
● どちらかという、そう思わない	6%
● そう思わない	5%



7. 運動会や校外学習などの行事は楽しい。

[詳細](#)





 [インサイト](#)

 そう思う	82%
 どちらかという、そう思う	12%
 どちらかという、そう思わない	4%
 そう思わない	2%



8. よく外で遊んでいる。

[詳細](#)





 そう思う	24%
 どちらかという、そう思う	27%
 どちらかという、そう思わない	21%
 そう思わない	28%



9. 自分を大切に、他人を思いやることを学んでいる。

[詳細](#)

 [インサイト](#)

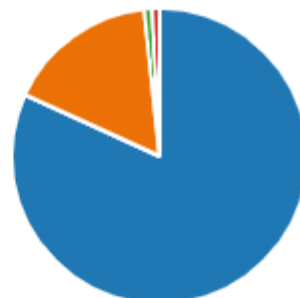
 そう思う	50%
 どちらかという、そう思う	44%
 どちらかという、そう思わない	6%
 そう思わない	0%



10. 地震や火事の時、どうしたらよいかを教えてもらっている。

[詳細](#)

● そう思う	82%
● どちらかという、そう思う	16%
● どちらかという、そう思わない	1%
● そう思わない	1%

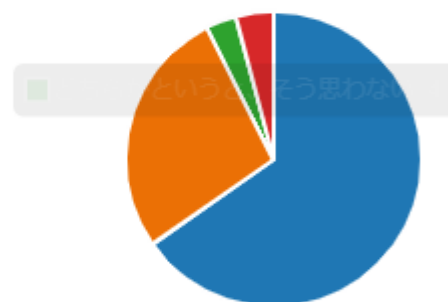


11. 運動会や音楽会などを、家族に見てもらう行事は楽しい。

[詳細](#)

[インサイト](#)

● そう思う	65%
● どちらかという、そう思う	27%
● どちらかという、そう思わない	3%
● そう思わない	5%



12. 命の大切さや社会のルールについて学んでいる。

[詳細](#)

[インサイト](#)

● そう思う	80%
● どちらかという、そう思う	18%
● どちらかという、そう思わない	2%
● そう思わない	0%



13. 給食の時間は楽しい。

[詳細](#)

[インサイト](#)

● そう思う	70%
● どちらかという、そう思う	26%
● どちらかという、そう思わない	4%
● そう思わない	0%



14. 通知表（あゆみ）は自分の学習のようすをわかりやすく表している。

[詳細](#)

[インサイト](#)

● そう思う	67%
● どちらかという、そう思う	28%
● どちらかという、そう思わない	3%
● そう思わない	2%

