


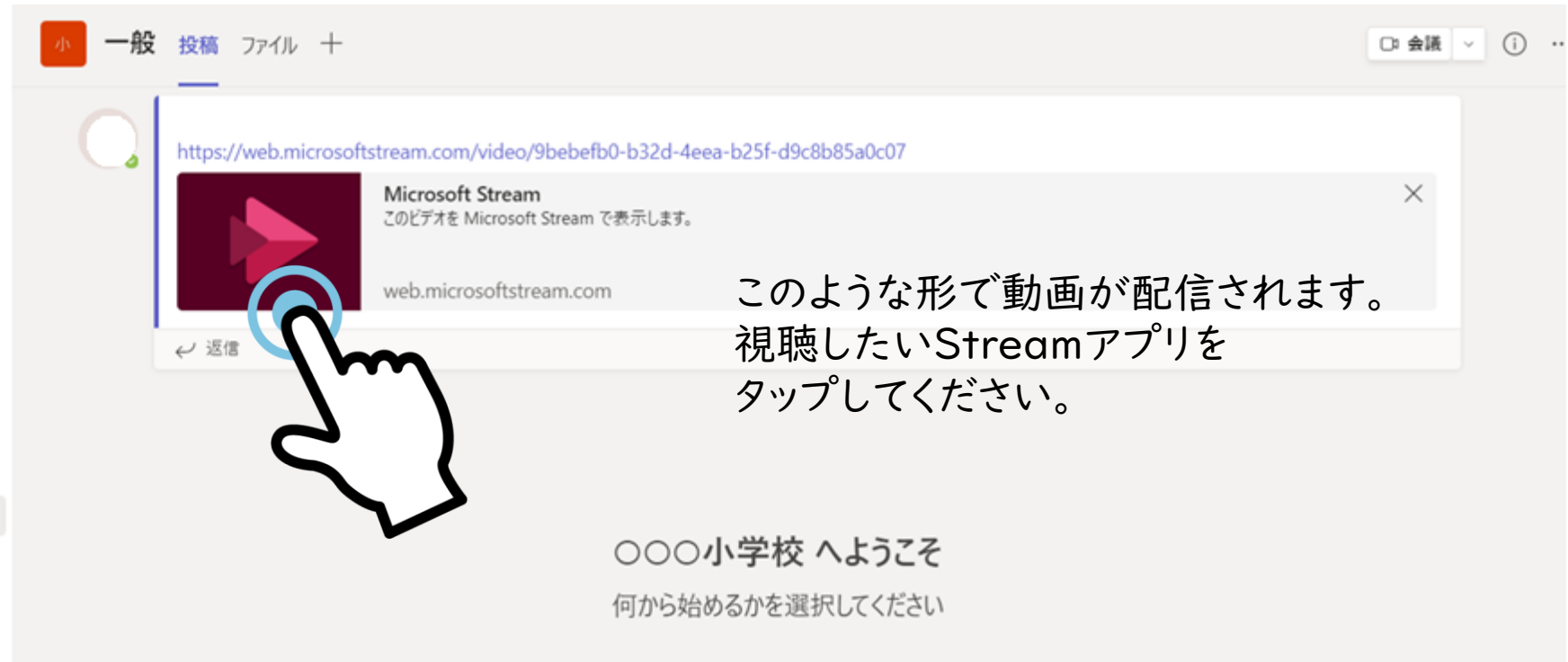
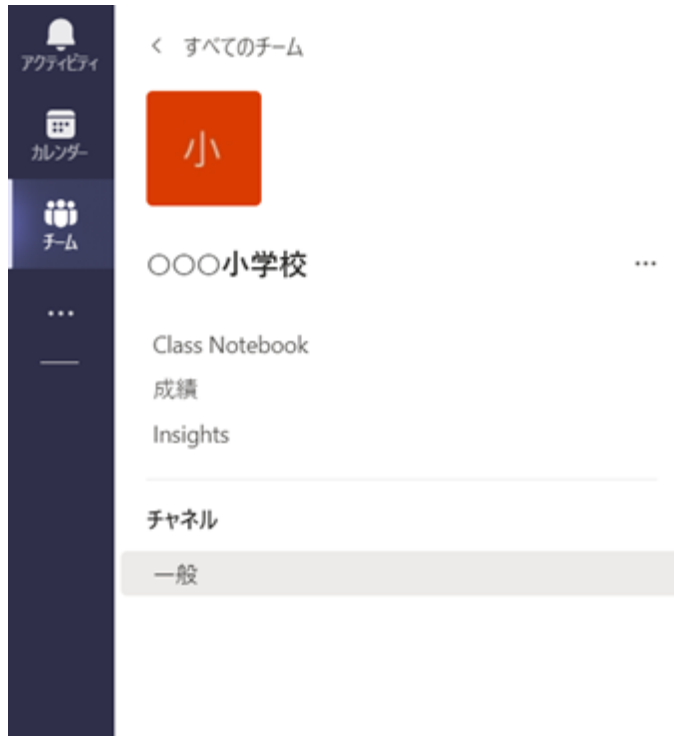
Microsoft Stream

動画視聴アプリの利用

はじめに、Microsoft Teamsを立ち上げましょう。



視聴する動画はTeamsの投稿メッセージで配信されます。



動画を視聴するためにサインインを行ってください。

L-GateのID・パスワードでサインインをします。

The image shows a sequence of two Microsoft sign-in screens. The first screen, titled 'サインイン' (Sign In), features the Microsoft logo and a text input field for '電子メールアドレスまたは電話番号' (Email address or phone number). Below the field is a link for 'アカウントにアクセスできない場合' (If you can't access your account). A blue '次へ' (Next) button is at the bottom right. The second screen, titled 'パスワードの入力' (Password input), shows the Microsoft logo, a text input field with a back arrow and the email address '@o365.suita.ed.jp', and a 'パスワード' (Password) label. Below the field is a link for 'パスワードを忘れた場合' (If you forgot your password). A blue 'サインイン' (Sign In) button is at the bottom right. A grey arrow points from the '次へ' button of the first screen to the password input field of the second screen. At the bottom of the first screen, there is a link for 'サインイン オプション' (Sign-in options) with a key icon.

Streamアプリ内で動画が表示されるので再生してください。



The screenshot shows a video player interface. The video content consists of three blue geometric shapes: a circle, a triangle, and a square. The video player controls at the bottom show a play button, a progress bar at 0:02 / 0:05, and a '再生' (Play) button circled in blue. To the right of the video player is a transcript panel titled 'トランスクリプト 対話機能'. The transcript panel contains a message: 'オーディオトランスクリプトは、まだ準備ができていません。後でもう一度確認してください。' (Audio transcript is not yet ready. Please check again later.) Below the transcript panel is a section titled 'トレンド ビデオの詳細' (Trend Video Details).

再生 /
一時停止

動画を見ることができない時は、担任の先生に知らせてください。