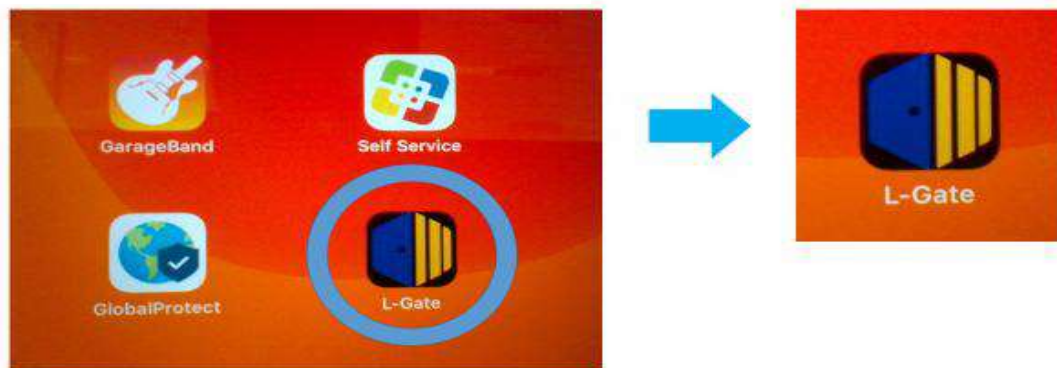


L-Gateパスワードの変更方法

①L-Gateのアイコンをタップします。



②サインインします。8けたの番号は以前お配りした「あなたの大切な情報」にあるL-Gate8ケタIDに書かれています。



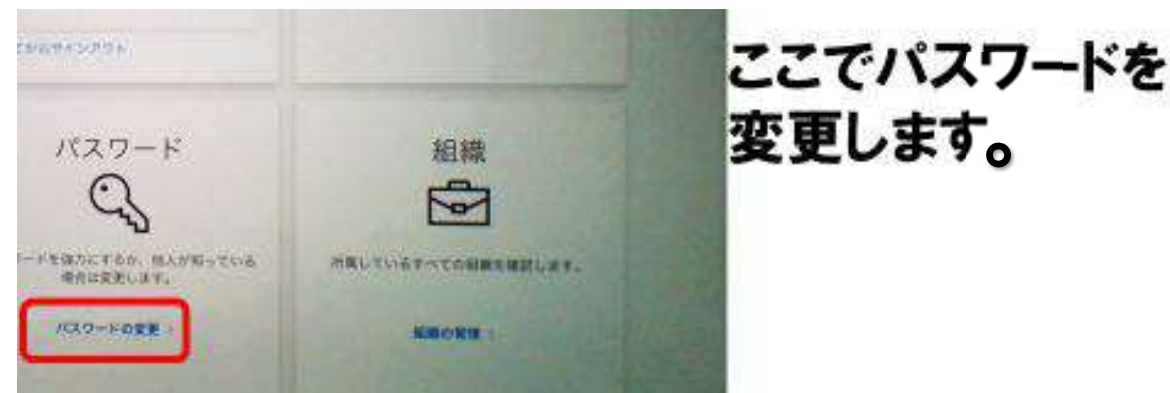
※1回(かい)はいると、つぎからはすぐにはいることができます

③左の「教材・アプリ」をタップし、右側にある「L-Gateパスワード変更方法」をタップします。

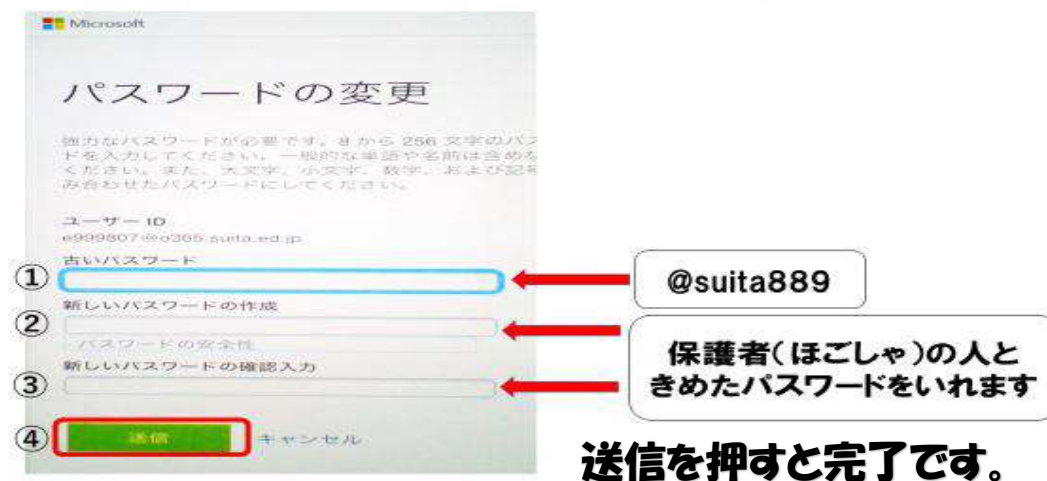


ここからパスワードをかえることができます

④右側のパスワードの欄の下にある「パスワード変更」をタップします。



⑤パスワードを変更します。下に注意点が載っていますのであわせてご確認ください。



送信を押すと完了です。

パスワードをかえるときに気をつけること。

パスワードは

- アルファベットの大文字(おおもじ)・小文字(こもじ)
- 記号(きごう)
- 数字(すうじ)

の4種類(しゅるい)のうち、3種類をくみあわせて8文字(もじ)以上(いじょう)です。

たとえば…

@ suita 889

↑ 記号(きごう) ↑ 小文字(こもじ) ↑ 数字(すうじ)

つかえる記号(きごう)
!@#\$%^&*~_+=[] {} | ¥ : ; ' ? / ~ - = () : < >