

端末のアップデート作業手順① ～iPad編

保護者の方へ

ご自宅で操作をお願いいたします。

はじめに

●インターネット環境必須

この作業はインターネット環境が必要です。
ご自宅のネット回線、貸出用のWi-Fiルータに
接続して進めてください。

●作業時間約30分

回線スピードにもよりますが、大体30分程
の作業です。


●必ず充電

この作業は充電率が20%以下の場合、
作業を進められません。必ず充電ながら進めて下さい。

作業前に、編集中的数据は保存して下さい。



「設定」アプリを
タップします。



「一般」→
「ソフトウェアアップデート」を
順にタップします。



端末のアップデート作業手順② ～iPad編

自動でアップデートの
確認ははじめます。


アップデートを確認中...

ダウンロードしてインストール
という文字が表示したら
タップします。

自動アップデート オン >

 iPadOS 15.1
Apple Inc.
850.3 MB

iPadOS 15.1には重要なセキュリティアップデートが含まれ、すべてのユーザに推奨されます。

Appleソフトウェア・アップデートについては、以下のWeb
サイトをご覧ください:
<https://support.apple.com/kb/HT201222>

詳しい情報... >

ダウンロードしてインストール

今回アップデートする
バージョンは、「15.1」です。

既に15.1に上がっている
バージョンは、そのまま
ご利用頂けます。

端末のアップデート作業手順③ ～iPad編

パスコードを求められた場合、
お使いの端末のパスコードを
入力してください。

パスコードを入力 キャンセル

パスコードを入力

○ ○ ○ ○

ダウンロードの状況が始まり、
状況が表示されます。

 iPadOS 15.1
Apple Inc.
アップデートを要求しました...

iPadOS 14.7.1には重要なセキュリティアップデートが含まれ、すべてのユーザに推奨されます。

Appleソフトウェア・アップデートについては、以下のWebサイトをご覧ください：
<https://support.apple.com/kb/HT201222>

 iPadOS 15.1
Apple Inc.
残り約2分

iPadOS 14.7.1には重要なセキュリティアップデートが含まれ、すべてのユーザに推奨されます。

Appleソフトウェア・アップデートについては、以下のWebサイトをご覧ください：
<https://support.apple.com/kb/HT201222>

「今すぐインストール」を
タップします。

自動アップデート オン >

 iPadOS 15.1
Apple Inc.
ダウンロード済み

iPadOS 14.7.1には重要なセキュリティアップデートが含まれ、すべてのユーザに推奨されます。

Appleソフトウェア・アップデートについては、以下のWebサイトをご覧ください：
<https://support.apple.com/kb/HT201222>

詳しい情報...

今すぐインストール

iPadは、管理者によって認められた最新のソフトウェア・アップデートを表示しています。

端末のアップデート作業手順④ ～iPad編

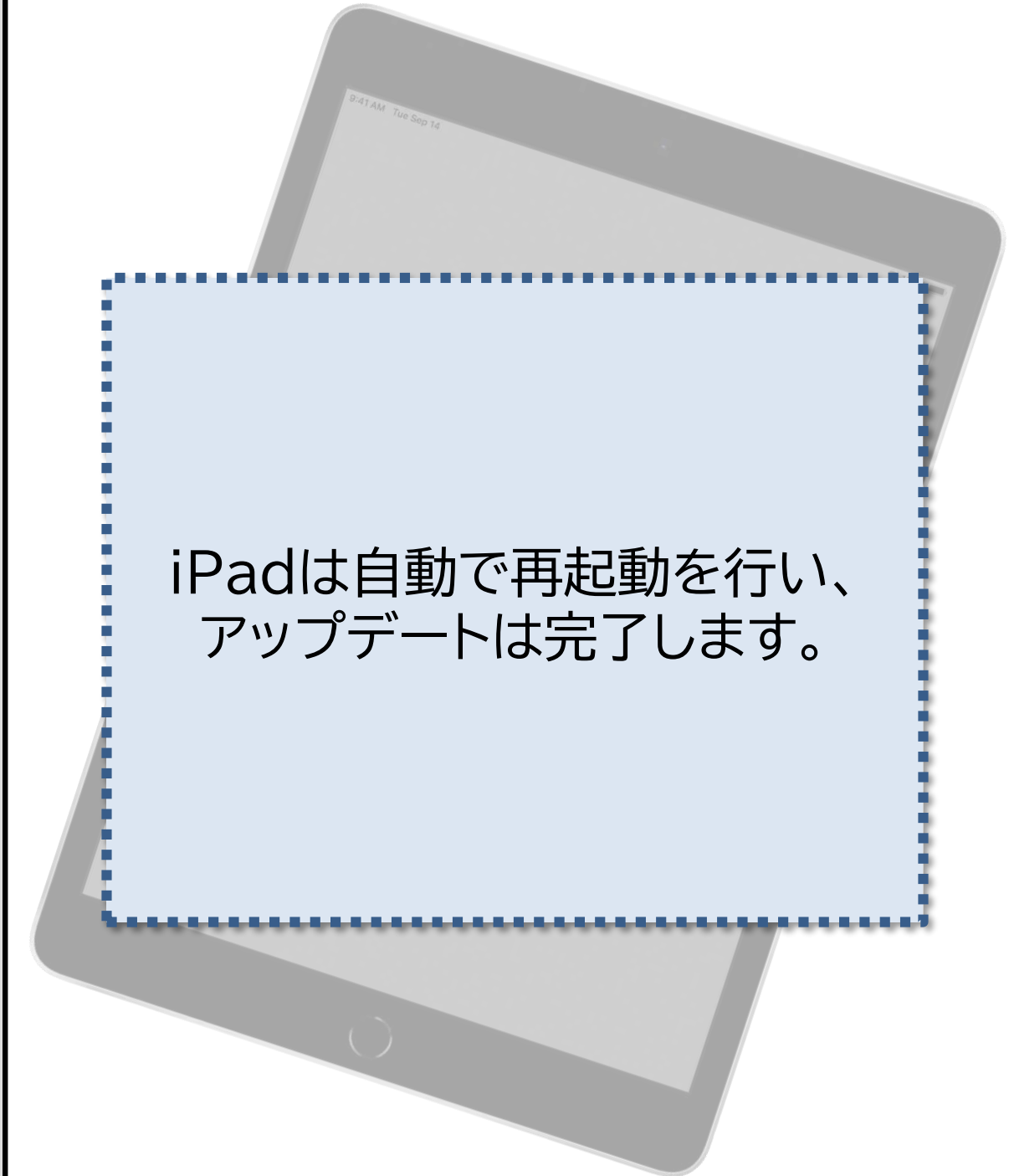
再度パスコードを求められた場合は、お使いの端末のパスコードを入力して下さい。



アップデートが開始します。

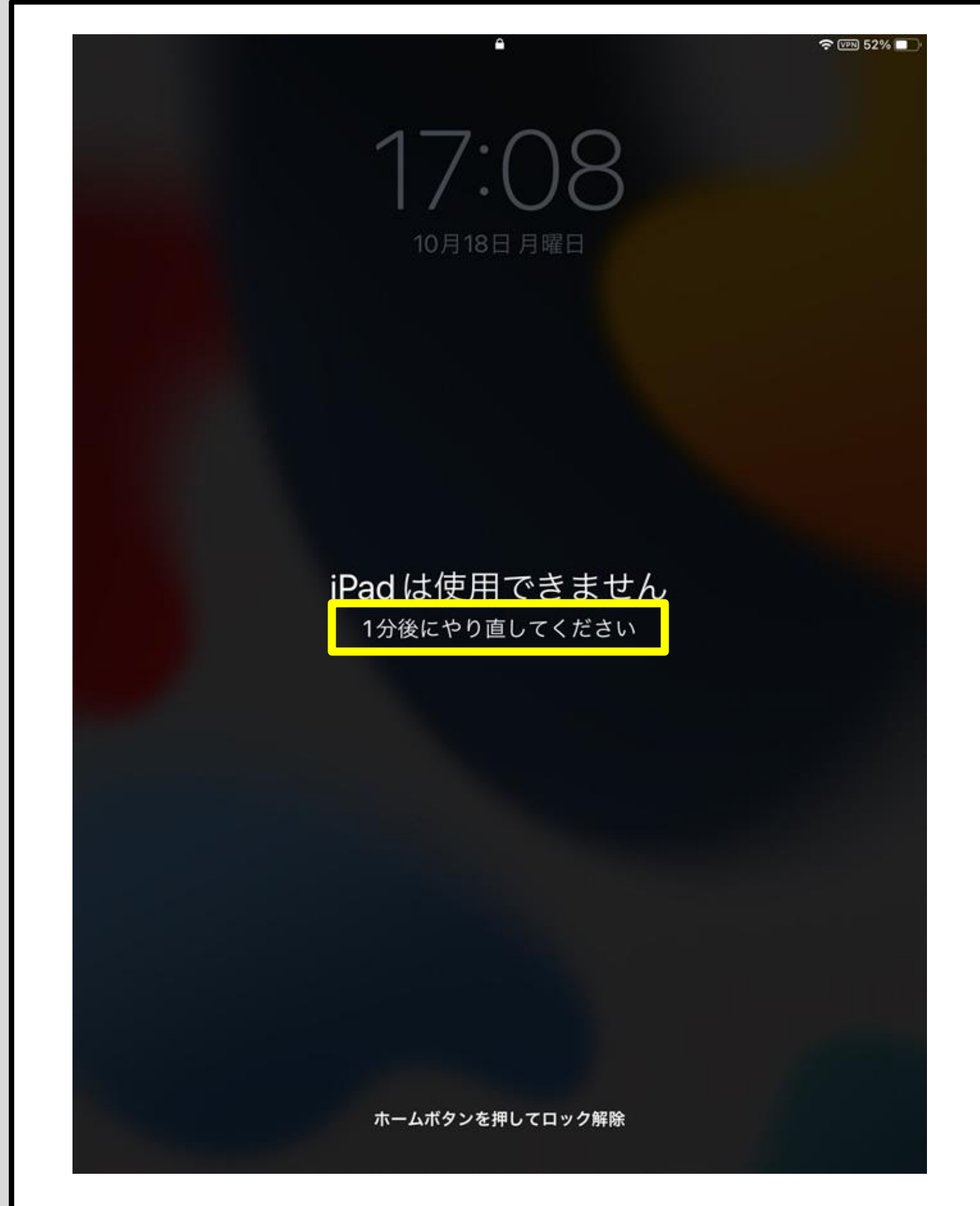


iPadは自動で再起動を行い、アップデートは完了します。



終

iPadのパスコードについて



| パスコード間違い回数(目安) | iPad画面表示メッセージ |
|----------------|--|
| 5回目 | iPadは使用できません。1分後にやり直してください (Wi-Fi接続出来ていれば遠隔での対応が可能です) |
| 6回目 | iPadは使用できません。5分後にやり直してください (Wi-Fi接続出来ていれば遠隔での対応が可能です) |
| 7回・8回目 | iPadは使用できません。15分後にやり直してください (Wi-Fi接続出来ていれば遠隔での対応が可能です) |
| 9回目 | iPadは使用できません。1時間後にやり直してください (Wi-Fi接続出来ていれば遠隔での対応が可能です) |
| 10回目以降 | iPadは使用できません。iTunesに接続して下さい (Wi-Fi接続が出来ていても遠隔対応ができません。 学校へご返却ください) |

学校にご相談ください。